



**КОНТРОЛЬНО-СЧЕТНАЯ
ПАЛАТА
АРХАНГЕЛЬСКОЙ ОБЛАСТИ**

163000, г. Архангельск, пл. Ленина, 1
тел./факс: (8182) 63-50-66
e-mail: support@kspao.ru

от 14.09.2017 № 01-02/624
на № _____ от _____

Председателю
Архангельского областного
Собрания депутатов
В.Ф. Новожилову

На рассмотрение

Уважаемый Виктор Феодосьевич!

Направляем в Ваш адрес заключение по результатам исполнения областного бюджета за первое полугодие 2017 года согласно приложению к настоящему письму.

Приложение: на 73 л. в 1 экз.

Председатель
контрольно-счетной палаты
Архангельской области

А.А. Дементьев

Калинин Сергей Федорович
kalinin@kspao.ru
(8182)635046

Архангельское областное
Собрание депутатов
14.09.2017
Вх. № 01-02/624

74д.



КОНТРОЛЬНО-СЧЕТНАЯ ПАЛАТА АРХАНГЕЛЬСКОЙ ОБЛАСТИ

ПРЕДСЕДАТЕЛЬ

пл. Ленина, 1, г. Архангельск, 163000 телефон/факс: 63-50-66, e-mail: support@kspao.ru

14 сентября 2017 г.

ЗАКЛЮЧЕНИЕ

по результатам исполнения областного бюджета
за первое полугодие 2017 года

Контрольно-счетной палатой Архангельской области в соответствии с областным законом от 23.09.2008 № 562-29-ОЗ «О бюджетном процессе Архангельской области» (далее – закон «О бюджетном процессе») и на основании пункта 1.2.1 Плана экспертно-аналитической и контрольной деятельности контрольно-счетной палаты Архангельской области на 2017 год проведена экспертиза и анализ исполнения областного и консолидированного бюджетов Архангельской области за первое полугодие 2017 года, по результатам которых подготовлено настоящее заключение.

В ходе подготовки настоящего заключения использована бюджетная отчетность об исполнении областного и консолидированного бюджетов, а также сводная бухгалтерская отчетность бюджетных и автономных учреждений по состоянию на 01.07.2017, представленные в программном комплексе «Свод-Смарт». Также использованы отчеты об исполнении мероприятий государственных программ Архангельской области, размещенные в Комплексной информационно-аналитической системе Архангельской области (далее – КИАС) и сведения, предоставленные главными распорядителями средств областного бюджета по запросам контрольно-счетной палаты Архангельской области.

Отчет об исполнении областного бюджета за первое полугодие 2017 года утвержден распоряжением Правительства Архангельской области от 14.08.2017 № 305-рп и представлен в контрольно-счетную палату в составе документов и материалов, определенном статьей 29 закона «О бюджетном процессе».

1. Консолидированный бюджет Архангельской области

Показатели исполнения консолидированного бюджета Архангельской области за 1 полугодие 2017 год представлены в приложениях №№ 1, 1.1 к

настоящему заключению. В разрезе муниципальных образований исполнение за указанный период представлено в приложениях №№ 2 – 4 к настоящему заключению.

В январе – июне текущего года в доход консолидированного бюджета Архангельской области поступило 38 161,0 млн.руб., в том числе налоговые и неналоговые доходы – 30 313,0 млн.руб., безвозмездные поступления – 7 848,0 млн.руб.

Уровень исполнения доходной части консолидированного бюджета области к предусмотренным параметрам на 2017 год составил 50,5 %, из них план поступления налоговых и неналоговых доходов выполнен на 51,7 %, безвозмездных поступлений – на 46,1 %.

В сравнении с аналогичным периодом 2016 года доходы консолидированного бюджета Архангельской области увеличились на 3 115,0 млн.руб. или на 8,9 %, в том числе рост налоговых и неналоговых доходов составил 3 074,7 млн.руб. или на 11,3 %, безвозмездные поступления увеличились на 40,3 млн.руб. или на 0,5 %.

Доходы консолидированных бюджетов муниципальных образований Архангельской области увеличились к 1 полугодью 2016 года на 761,2 млн.руб. или на 5,0 %, в том числе поступление налоговых и неналоговых доходов увеличилось на 86,0 млн.руб. или на 1,4 %, безвозмездные поступления увеличились на 675,2 млн.руб. или на 7,2 %, за счет сокращения сумм возвратов неиспользованных остатков целевых межбюджетных трансфертов в областной бюджет. Безвозмездные поступления из областного бюджета в бюджеты муниципальных образований сократились на 140,9 млн.руб. или на 1,4 %.

Налоговые доходы консолидированного бюджета Архангельской области в 1 полугодии 2017 года поступили в сумме 28 684,6 млн.руб. с ростом к соответствующим поступлениям 1 полугодия 2016 года на 3 106,7 млн.руб. или на 12,1 %. В бюджеты муниципальных образований зачислено 5 014,1 млн.руб., что на 151,5 млн.руб. или на 3,1 % превышает соответствующие поступления 1 полугодия 2016 года. Областной бюджет получил налоговых доходов в сумме 23 670,5 млн.руб. или на 14,3 % больше, чем в 1 полугодии 2016 года.

Прогноз поступления налоговых доходов консолидированного бюджета за 1 полугодие 2017 года выполнен на 51,8 %. Годовой план поступления налоговых доходов в бюджеты муниципальных образований выполнен на 45,2 %, в областной бюджет – на 53,5 %.

Налоговые доходы областного бюджета отражены в разделе «Доходы областного бюджета за 1 полугодие 2017 года» настоящего заключения.

Наибольший удельный вес в составе налоговых доходов бюджетов муниципальных образований (с учетом поселений) обеспечен налогом на доходы физических лиц, налогами на совокупный доход, налогами на имущество. В совокупности указанные доходные источники обеспечили 4 793,1 млн.руб. или 95,6 % всех налоговых поступлений местных бюджетов.

Налог на доходы физических лиц поступил в консолидированные местные бюджеты в сумме 3 973,0 млн.руб. или 46,2 % к плану года (с учетом бюджетов поселений), из них в МО «Мирный» годовой план выполнен на 37,9 %, а в МО «Котласский муниципальный район» - на 55,1 % и МО «Приморский муниципальный район» - на 54,9 % (см. Приложение № 3 к настоящему заключению). По отношению к показателям за 1 полугодие 2016 года рост поступления указанного вида налоговых доходов в местных бюджетах составил 275,4 млн.руб. или на 7,4 %.

Налоги на совокупный доход в консолидированные бюджеты муниципальных образований поступили в сумме 549,5 млн.руб., план года выполнен на 47,7 %. В сравнении с 1 полугодием 2016 года поступление указанных налогов в местные бюджеты сократились: снижение составило 45,7 млн.руб. или на 7,7 %. Данный факт большей частью обусловлен сокращением поступлением единого сельскохозяйственного налога на 37,2 млн.руб., из которых в МО «Город Архангельск» - на 33,7 млн.руб.

Поступление налогов на имущество, а именно – налога на имущество физических лиц и земельного налога в бюджеты муниципальных образований за отчетный период составило 270,6 млн.руб., из них налог на имущество физических лиц – 17,4 млн.руб., земельный налог – 253,2 млн.руб. Показатели кассового плана года, в части поступления указанных налогов в отчетном периоде выполнены на 30,9 %. По сравнению с аналогичным периодом 2016 года отмечается сокращение поступлений земельного налога в бюджеты муниципальных образований на 53,2 млн.руб. или на 17,4 %. Наибольшее сокращение поступление земельного налога фиксируется в МО «Город Архангельск» (минус 31,2 млн.руб.) и МО «Северодвинск» (минус 25,3 млн.руб.). Вместе с тем по ряду муниципальных образований имеет место рост поступлений указанного налога по сравнению с аналогичным периодом 2016 года.

Поступление неналоговых доходов консолидированного бюджета Архангельской области за 1 полугодие 2017 года составило 1 628,4 млн.руб. Кассовый план года за отчетный период выполнен на 50,5 %: в местные бюджеты поступило 1 041,4 млн.руб. (51,0 % к плану года), в областной бюджет – 587,0 млн.руб. (49,7 % к плану года).

По отношению к 1 полугодию 2016 года неналоговые доходы в консолидированный бюджет поступили меньше на 32,0 млн.руб., при этом в бюджеты муниципальных образований сократились на 65,6 млн.руб. (минус 5,9 %), в областной бюджет превысили соответствующий показатель предыдущего года на 33,6 млн.руб. или на 6,1 %.

Сокращение поступления неналоговых доходов местных бюджетов обусловлено, в основном, сокращением платежей при пользовании природными ресурсами на 82,9 млн.руб. или на 69,7 %, а также доходов от продажи активов на 22,4 млн.руб. или на 6,6 %. Одновременно увеличились доходы от оказания платных услуг и компенсации затрат государства бюджетов муниципальных образований на 19,9 млн.руб. или на 28,9 %.

Поступление неналоговых доходов в областной бюджет отражено разделе «Доходы областного бюджета за 1 полугодие 2017 года» настоящего заключения.

Неналоговые доходы консолидированных бюджетов муниципальных образований Архангельской области в 1 полугодии 2017 года обеспечены, в основном, за счет следующих поступлений:

– 495,1 млн.руб. – доходы от использования имущества, находящегося в государственной и муниципальной собственности, что составляет 47,5 % в структуре неналоговых доходов. Годовой кассовый план указанных поступлений выполнен на 45,8 %. Наибольший уровень исполнения зафиксирован в консолидированном бюджете МО «Коношский муниципальный район» (84,5 %), наименьший – в МО «Няндомский муниципальный район» (23,2 %);

– 319,7 млн.руб. – доходы от продажи активов (30,7 %). Годовой кассовый план бюджетов муниципальных образований выполнен на 65,8 %. Отмечается перевыполнение кассового плана года в следующих муниципальных образованиях: МО «Ленский муниципальный район» - поступило 149,4 % или на 152,8 тыс.руб. больше плана года, МО «Плесецкий муниципальный район» - 122,4 % или на 1,6 млн.руб. больше плана года. Наименьший уровень поступления указанных доходов зафиксирован в МО «Виноградовский муниципальный район» (1,6 % к годовым назначениям): при запланированных 10,0 млн.руб. на отчетную дату поступило 0,16 млн.руб.

Таким образом, указанные выше поступления составляют более $\frac{3}{4}$ или 78,2 % всех неналоговых доходов консолидированных бюджетов муниципальных образований Архангельской области за отчетный период.

Безвозмездные поступления в консолидированный бюджет Архангельской области за 1 полугодие 2017 года, с учетом поступлений от возврата целевых остатков и возврата целевых остатков, потребность в которых отсутствует, составили в общей сумме 7 848,0 млн.руб., выполнение к плану года составило 46,1 %, в том числе в областном бюджете – на 46,3 %, в местных бюджетах – 53,1 %.

В данном разделе заключения рассмотрены безвозмездные поступления в консолидированные бюджеты муниципальных образований Архангельской области. Безвозмездные поступления в областной бюджет рассмотрены в разделе «Доходы областного бюджета за 1 полугодие 2017 года».

Общий объем безвозмездных поступлений в консолидированные бюджеты муниципальных образований на 01.07.2017 составили 10 065,5 млн.руб., в том числе:

– 10 132,3 млн.руб. – безвозмездные поступления из областного бюджета;

– 1,7 млн.руб. – безвозмездные поступления от негосударственных организаций;

- 25,0 млн.руб. – прочие безвозмездные поступления;
- 4,9 млн.руб. – доходы от возврата остатков целевых субсидий, субвенций и иных межбюджетных трансфертов прошлых лет;
- «минус» 98,5 млн.руб. – возврат остатков целевых межбюджетных трансфертов прошлых лет в областной бюджет.

Безвозмездные поступления в бюджеты муниципальных образований из областного бюджета исполнены на 53,2 % к кассовому плану года, предусмотренному в местных бюджетах на 01.07.2017. Указанные безвозмездные поступления по отношению к 1 полугодью 2016 года в целом сократились на 1,4 % или на 141,0 млн.руб., что обусловлено сокращением субсидий на 11,9 % (минус 241,1 млн.руб.). Вместе с тем отмечается рост субвенций на 0,8 % (+61,6 млн.руб.) и дотаций – на 6,3 % (+45,0 млн.руб.), Сведения о безвозмездных поступлениях в консолидированные бюджеты муниципальных образований из областного бюджета в 1 полугодии 2016 и 2017 годов представлены в приложении № 4 к настоящему заключению и на рисунке № 1.

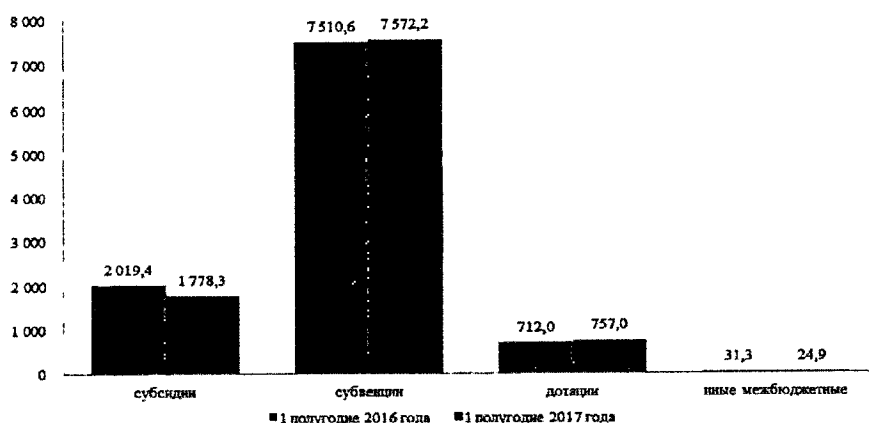


Рисунок 1. Безвозмездные поступления из областного бюджета в консолидированные бюджеты муниципальных образований в 1 полугодии 2016 и 2017 годов

Расходы консолидированного бюджета Архангельской области за 1 полугодие 2017 года произведены в сумме 40 411,5 млн.руб. (за исключением внутренних оборотов между бюджетами) и к утвержденным бюджетной росписью годовым назначениям исполнены на 49,4 %. По отношению к исполнению за 1 полугодие 2016 года рост кассовых расходов консолидированного бюджета составил 691,0 млн.руб. или 1,7 %, при этом расходы областного бюджета увеличились на 891,5 млн.руб. (+2,7 %), а расходы консолидированных бюджетов муниципальных образований сократились на 341,5 млн.руб. (минус 2,0 %). Сравнение расходов консолидированного бюджета за 1 полугодие 2016 и 2017 годов представлено в приложении № 1.1. к настоящему заключению.

Основная сумма расходов консолидированного бюджета области на 01.07.2017 направлена на образование: 13 590,7 млн.руб. или треть всех расходов бюджетов, при этом к аналогичным показателям за 1 полугодие 2016 года указанные расходы сократились на 98,4 млн.руб. или на 0,7 %.

Вместе с тем отмечается увеличение расходов на образование, произведенных бюджетами муниципальных образований: +49,9 млн.руб.

Отмечается, что в 2017 году из бюджетов муниципальных образований произведены расходы по подразделу 0703 «Дополнительное образование детей» в сумме 908,3 млн.руб. с одновременным уменьшением расходов по подразделу 0702 «Общее образование». Данный факт объясняется внесением изменений в Указания о порядке применения бюджетной классификации Российской Федерации, утвержденные Приказом Минфина России от 01.07.2013 № 65н, согласно которым по подразделу 0703 отражаются расходы на оказание услуг по реализации дополнительных общеобразовательных программ и обеспечение деятельности организаций дополнительного образования (школы искусств и т.п.).

На здравоохранение и социальную политику в 1 полугодии 2017 года направлено 2 279,8 млн.руб. и 10 555,8 млн.руб., соответственно, что в общей сумме расходов консолидированного бюджета составляет 31,8 %. По отношению к исполнению за 1 полугодие 2016 год расходы на указанные цели изменились следующим образом:

- по разделу «Здравоохранение» - уменьшились на 3 748,0 млн.руб. или на 62,2 %, из них по разделу и подразделу 09 09 «Другие вопросы в области здравоохранения» - снижение на 3 931,4 млн.руб. или на 92,3 %;

- по разделу «Социальная политика» - рост на 3 834,1 млн.руб. или почти в 1,6 раза, из них по разделу и подразделу 10 03 «Социальное обеспечение населения» - рост на 3 756,0 млн.руб. или почти в 1,9 раза.

Приведенные факты объясняются отражением в 2017 году расходов на обязательное медицинское страхование неработающего населения по разделу и подразделу 10 03 «Социальное обеспечение населения». В 2016 году указанные расходы отражались по разделу и подразделу 09 09 «Другие вопросы в области здравоохранения».

В 1 полугодии 2017 года по сравнению с аналогичным периодом предыдущего года отмечается рост расходов на «Жилищное хозяйство» (+509,1 млн.руб. или на 47,0 %), на «Коммунальное хозяйство» (+444,3 млн.руб. или на 20,0 %).

Рост расходов первого полугодия 2017 года на жилищное хозяйство обусловлен более активным финансированием мероприятий по переселению граждан из аварийного жилищного фонда и переселению граждан из аварийного жилищного фонда с учетом необходимости развития малоэтажного жилищного строительства. Увеличение расходов на коммунальное хозяйство объясняется, главным образом, увеличением расходов на реализацию подпрограммы «Формирование и реализация региональной политики в сфере энергетики и жилищно-коммунального хозяйства Архангельской области» государственной программы Архангельской области «Развитие энергетики и жилищно-коммунального хозяйства Архангельской области (2014-2020 годы)».

Из общей суммы расходов консолидированного бюджета Архангельской области за 1 полугодие 2017 года, муниципальные бюджеты

исполнены на общую сумму 16 533,1 млн.руб. или 49,7 % к показателям бюджетной росписи на год, а по отношению к показателям за 1 полугодие 2016 года снижение составило 2,0 % или 341,5 млн.руб.

В составе расходов местных бюджетов субсидии муниципальным бюджетным и автономным учреждениям в 1 полугодии 2017 года составили в общей сумме 11 686,2 млн.руб. (без учета грантов) и их удельный вес в общей сумме расходов составляет 70,7 %. В 1 полугодии 2016 года указанные расходы составляли 11 427,1 млн.руб.

По состоянию на 01.07.2017 консолидированный бюджет Архангельской области исполнен с дефицитом в сумме 2 250,5 млн.руб., на покрытие которого направлены кредиты от кредитных организаций (оборот), средства от продажи акций и иных форм участия в капитале, средства, полученные от возврата бюджетных кредитов, средства, находящиеся на лицевых счетах бюджетных и автономных учреждений, а также изменение остатков средств бюджетов (поступления минус выплаты): всего в общей сумме 14 165,1 млн.руб. Вместе с тем в источниках финансирования дефицита бюджетов отражены выплаты в виде возврата бюджетных кредитов (оборот) в сумме 11 914,7 млн.руб.

Бюджеты муниципальных образований Архангельской области на 01.07.2017 исполнены с дефицитом в общей сумме 412,1 млн.руб. (см. Приложение № 2 к настоящему заключению), из них:

– бюджеты 2 муниципальных районов (с учетом поселений) и 2 городских округов исполнены с профицитом в общей сумме 63,8 млн.руб., в основном за счет увеличения остатков на счетах бюджетов;

– бюджеты 17 муниципальных районов (с учетом поселений) и 5 городских округов исполнены с дефицитом в общей сумме 475,9 млн.руб.

На 01.07.2017 остатки средств на счетах бюджетов составили в общей сумме 1 499,9 млн.руб., в т.ч. целевые средства – 56,0 млн.руб. По отношению к показателям на начало 2017 года остатки уменьшились на 1 794,9 млн.руб., в т.ч. целевые средства – на 156,3 млн.руб.

Остатки средств на счетах муниципальных бюджетов на 01.07.2017 составили всего 887,1 млн.руб. и за 6 месяцев 2017 года они уменьшились на 105,5 млн.руб., из них целевые средства – 55,8 млн.руб., которые за отчетный период сократились на 156,3 млн.руб.

Общий объем государственных и муниципальных долговых обязательств в консолидированного бюджета Архангельской области по состоянию на 01.07.2017 сложился в сумме 41 357,2 млн.руб. и за отчетный период снизился на 2 978,3 млн.руб. или на 6,7 %.

В части государственных долговых обязательств Архангельской области см. раздел «Государственный долг Архангельской области» настоящего заключения.

Муниципальные долговые обязательства по состоянию на отчетную дату составили в общей сумме 3 700,1 млн.руб. и за 6 месяцев 2017 года снизились на 331,6 млн.руб. или на 8,2 %, в том числе:

– долговые обязательства по кредитам кредитных организаций составили 2 578,5 млн.руб. и сократились к показателю на 01.01.2017 на 741,7 млн.руб. или 22,3 %;

– долговые обязательства по бюджетным кредитам составили 1 121,5 млн.руб. Из указанной суммы 711,5 млн.руб. - обязательства МО «Северодвинск» перед областным бюджетом со сроком гашения с 2023 по 2032 годы – 711,5 млн.руб. и 410,0 млн.руб. – бюджетные кредиты, предоставленные УФК по Архангельской области и НАО на пополнение остатков на счетах бюджетов муниципальных образований в соответствии с положениями ст. 93.6 БК РФ.

Обязательства бюджетов муниципальных образований по предоставленным муниципальным гарантиям на отчетную дату отсутствуют.

Наибольший объем муниципальных долговых обязательств сложился в следующих муниципальных образованиях:

– МО «Северодвинск» - 1 631,5 млн.руб. (снизился на 50,0 млн.руб. к показателю на 01.01.2017);

– МО «Город Архангельск» - 1 308,0 млн.руб (снизился на 271,0 млн.руб.);

– МО «Город Коряжма» - 233,5 млн.руб (рост на 21,3 млн.руб.).

По состоянию на отчетную дату из 26 муниципальных образований отсутствуют муниципальные долговые обязательства в 12 муниципальных районах и 2 городских округах (см. Приложение № 2 к настоящему заключению).

В структуре муниципальных долговых обязательств по состоянию на 01.07.2017 преобладают кредиты кредитных организаций, доля которых составляет 69,7 %. Удельный вес указанных обязательств 6 месяцев 2017 года снизился на 12,7 процентных пунктов. Бюджетные кредиты составляют 30,3 % долговых обязательств муниципальных образований, и их доля увеличилась также на 12,7 процентных пунктов.

По информации, полученной на официальном сайте Минфина России, в таблице 1 представлены сведения о положении Архангельской области по объему муниципальных долговых обязательств на 01.01.2017 и 01.07.2017.

По состоянию на отчетную дату положение Архангельской области по объему муниципального долга среди субъектов Российской Федерации и Северо-Западного федерального округа незначительно улучшилось. По объему муниципального долга на душу населения среди субъектов СЗФО положение Архангельской области не изменилось по сравнению с данными на 01.01.2017.

Таблица 1. Рэнкинг¹ Архангельской области по объему государственного долга по состоянию на 01.01.2017 и 01.07.2017

Показатель	На 01.01.2017		На 01.07.2017		Изменение (+,-)	
	РФ	СЗФО	РФ	СЗФО	РФ	СЗФО
Муниципальный долг, млн.руб.	4 031,7		3 700,1		-331,6	
Рейтинг	30	3	31	4	+1	+1
Муниципальный долг на душу населения, руб.	3 593,89		3 298,29		-295,60	
Рейтинг	25	5	27	5	+2	0

Среди субъектов СЗФО наибольший объем муниципальных долговых обязательств по состоянию на отчетную дату зафиксирован в Калининградской области (6 036,5 млн.руб.), а по объему муниципального долга на душу населения – в Республике Карелия (6 188,36 руб. * чел.).

Согласно Сведениям по дебиторской и кредиторской задолженности (ф. 0503369), общий объем кредиторской задолженности консолидированного бюджета Архангельской области (без учета задолженности бюджетных и автономных учреждений) на 01.07.2017 составил 9 222,9 млн.руб. и за отчетный период указанная задолженность увеличилась в 2,2 раза или на 4 938,4 млн.руб.

Из указанной выше суммы кредиторская задолженность в местных бюджетах на конец отчетного периода составила 1 991,5 млн.руб. и за 6 месяцев она увеличилась в 1,7 раза или на 852,6 млн.руб.

Согласно обозначенным выше отчету «Сведения по дебиторской и кредиторской задолженности» (ф. 0503369), общий объем просроченной кредиторской задолженности консолидированного бюджета Архангельской области по состоянию на 01.07.2017 (без учета задолженности бюджетных и автономных учреждений) составил 384,9 млн.руб. Основную сумму составляет задолженность бюджетов муниципальных образований Архангельской области – 384,4 млн.руб. За отчетный период объем просроченных обязательств бюджетов увеличился на 18,5 млн.руб. млн.руб. или на 5,0 %.

По обязательства областного бюджета просроченная кредиторская задолженность на 01.07.2017 составляет 0,5 млн.руб., из них:

– 0,19 млн.руб. – задолженность по расчетам с подотчетными лицами по прочим выплатам (министерство труда, занятости и социального развития Архангельской области);

– 0,16 млн.руб. – задолженность по расчетам по прочим работам, услугам. Основная сумма задолженности отражена агентством по развитию Соловецкого архипелага (0,145 млн.руб.).

Удельный вес просроченной кредиторской задолженности консолидированного бюджета по ф. 0503369 на 01.07.2017 составил 4,2 % к общей сумме кредиторской задолженности и за отчетный период снизился в 2 раза (с 8,6 % до 4,2 %).

¹ Первое место занимает субъект с наибольшим объемом долговых обязательств.

Удельный вес просроченной кредиторской задолженности местных бюджетов в общей сумме кредиторской задолженности на 01.07.2017 составил 19,3 % и за 6 месяцев 2017 года он снизился на 12,9 процентных пунктов. В разрезе местных бюджетов сведения представлены в приложении № 5 к настоящему заключению.

Наибольший удельный вес просроченной кредиторской задолженности (более 60,0 % в общей сумме кредиторской задолженности) на 01.07.2017 сложился в следующих муниципальных образованиях (с учетом поселений):

- Каргопольский муниципальный район - 76,2 % с ростом на 29,8 процентных пунктов;
- Котласский муниципальный район - 67,8 % (снижение на 26,0 процентных пунктов);
- Плесецкий муниципальный район - 78,3 % с ростом на 19,5 процентных пунктов.

В составе просроченной кредиторской задолженности по состоянию на 01.07.2017 преобладают следующие виды задолженности местных бюджетов:

а). По коммунальным услугам в сумме 31,0 млн.руб. и ее рост за 6 месяцев составил 7,3 млн.руб., из них наибольшая задолженность сложилась в следующих бюджетах:

- МО «Вельский муниципальный район» - 7,4 млн.руб. с ростом на 1,2 млн.руб.;
- МО «Котласский муниципальный район» - 5,6 млн.руб., с ростом на 0,9 млн.руб.
- МО «Мезенский муниципальный район» - 3,9 млн.руб., с ростом на 2,0 млн.руб.

б). По работам, услугам по содержанию имущества – 67,8 млн.руб., с ростом на 12,8 млн.руб. (в 1,2 раза), из нее наибольшая:

- МО «Коношский муниципальный район» - 11,6 млн.руб. (снижение на 1,7 млн.руб.);
- МО «Плесецкий муниципальный район» - 17,5 млн.руб., с ростом на 3,2 млн.руб.;
- МО «Мирный» - 6,6 млн.руб., с ростом на 5,5 млн.руб.

в). По приобретению основных средств – 85,5 млн.руб., снизилась на 3,1 млн.руб., из нее наибольшая:

- МО «Вельский муниципальный район» - 8,7 млн.руб. и снизилась на 4,0 млн.руб.;
- МО «Каргопольский муниципальный район» - 43,8 млн.руб. и снизилась на 0,3 млн.руб.;
- МО «Мирный» - 25,4 млн.руб. и снизилась на 1,7 млн.руб.;

г). Задолженность по безвозмездным перечислениям организациям, за исключением государственных и муниципальных организаций – 27,2 млн.руб. и за 6 месяцев снизилась на 2,8 млн.руб. Наибольшая сложилась в

МО «Новодвинск» - 19,1 млн.руб. и за отчетный период снизилась на 1,0 млн.руб.

д). По прочим расходам в сумме 122,9 млн.руб. и за 6 месяцев увеличилась на 2,0 млн.руб., из нее наибольшая:

– МО «Котласский муниципальный район» - 42,5 млн.руб. и снизилась на 2,1 млн.руб.;

– МО «Плесецкий муниципальный район» - 62,9 млн.руб., с ростом на 0,2 млн.руб.;

– МО «Город Архангельск» - 14,2 млн.руб., с ростом на 5,2 млн.руб.

2. Доходы областного бюджета за первое полугодие 2017 года

Согласно Отчету об исполнении консолидированного бюджета (ф. 0503317) по состоянию на 01.07.2017 доходы областного бюджета составили 32 172,3 млн.руб. или 51,9 % к показателям прогнозного поступления доходов, утвержденным областным законом «Об областном бюджете на 2017 год и на плановый период 2018 и 2019 годов» в ред. от 05.06.2017 (далее – закон «Об областном бюджете»). Годовой кассовый план поступления доходов на отчетную дату выполнен на 51,4 %, кассовый план поступлений 1-го полугодия – на 115,4 %. Таким образом, за январь – июнь в доход областного бюджета в целом дополнительно получено 4 284,6 млн.руб.

Прогноз кассовых поступлений налоговых и неналоговых доходов на 2017 год составил 45 462,4 млн.руб., что больше на 4,4 млн.руб. утвержденного законом «Об областном бюджете» объема поступлений на 2017 год. В части безвозмездных поступлений утвержденный объем на 2017 год составил 17 101,5 млн.руб., что на 550,9 млн.руб. превышает показатели закона «Об областном бюджете». В частности:

– на 4,4 млн.руб. увеличен кассовый план поступлений прочих доходов от компенсации затрат государства (возврат дебиторской задолженности прошлых лет). Необходимо отметить, что в Приложении № 39 «Отклонение доходов областного бюджета за 1 полугодие 2017 года» к пояснительной записке к отчету об исполнении областного бюджета за 1 полугодие 2017 года не отражены конкретные главные администраторы доходов областного бюджета, которым увеличен кассовый план указанных поступлений;

– на 554,6 млн.руб. увеличены безвозмездные поступления из федерального бюджета, в том числе субсидии – на 245,1 млн.руб., субвенции – на 294,6 млн.руб., иные межбюджетные трансферты – на 14,9 млн.руб.;

– на 0,7 млн.руб. увеличены безвозмездные поступления от негосударственных организаций;

– на 4,4 млн.руб. со знаком «минус» увеличен возврат остатков средств целевых средств федерального бюджета (с учетом возврата указанных средств из бюджетов муниципальных образований и от организаций).

Таким образом, изменения, внесенные в кассовый план по доходам, соответствуют положениям ст. 232 БК РФ и ст. 14 Закона «Об областном бюджете».

Основной объем поступления доходов областного бюджета в отчетном периоде составляют налоговые и неналоговые доходы, сумма поступлений которых составила 24 257,5 млн.руб. или 75,4 % общего объема поступивших доходов. Годовые показатели кассового плана на отчетную дату по указанным доходам выполнены на 53,4 %, показатели кассового плана на 1 полугодие выполнены на 121,2 %. В результате сверхплановое поступление за 1 полугодие 2017 года в целом составило 4 241,5 млн.руб.

Поступление налоговых и неналоговых доходов превысило показатели кассового плана практически по всем доходам, из них:

- налога на прибыль организаций – на 2 504,4 млн.руб. (+49,1 %);
- налог на имущество организаций – на 563,4 млн.руб. (+21,6 %);
- транспортный налог – на 77,7 млн.руб. (+44,9 %);
- налог на доходы физических лиц – на 386,7 млн.руб. (+5,2 %);
- налог, взимаемый в связи с применением упрощенной системы налогообложения – на 246,8 млн.руб. (+19,8 %);
- акцизов – на 210,6 млн.руб. (+12,0 %);
- налогов, сборов и регулярных платежей за пользование природными ресурсами – на 169,7 млн.руб. (+16,0 %);
- государственной пошлины – на 15,8 млн.руб. (+26,0 %);
- доходов от использования имущества, находящегося в государственной собственности – на 3,7 млн.руб. (+42,4 %);
- платежей при пользовании природными ресурсами – на 17,1 млн.руб (+6,3 %);
- доходов от оказания платных услуг (работ) и компенсации затрат государства – на 19,1 млн.руб. (+19,6 %);
- штрафы – на 26,7 млн.руб. (+18,5 %).

Не выполнен план поступления от продажи материальных и нематериальных активов на 1,5 млн.руб. (– 92,1 %).

Помесячное поступление налоговых и неналоговых доходов за 1 полугодие 2017 год в сравнении с поступлением за аналогичный период 2016 года представлено на рисунке 2.

В целом прирост поступлений налоговых и неналоговых доходов в областной бюджет за январь – июнь 2017 года составил 2 988,8 млн.руб. (+14,1 %) к уровню поступлений за аналогичный период прошлого года. Небольшое снижение поступлений налоговых и неналоговых доходов по сравнению с прошлым годом отмечается в феврале и апреле отчетного года, а в марте, мае и июне – превышение поступлений указанных доходов по сравнению с прошлым годом.

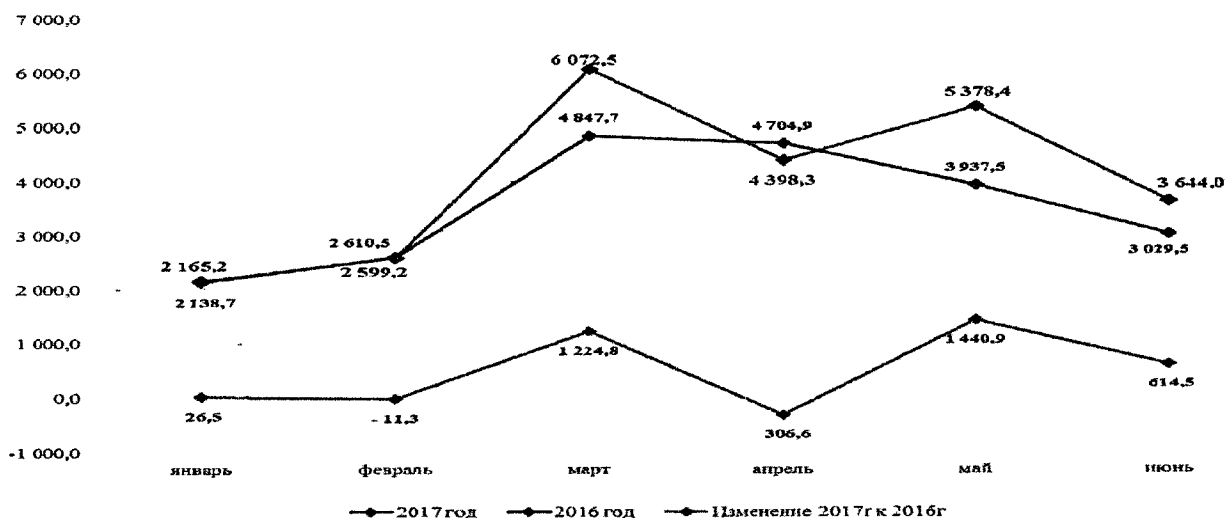


Рисунок 2. Поступление налоговых и неналоговых доходов областного бюджета за 1 полугодие 2016 – 2017 годы, млн.руб.

Согласно пояснительной записке к отчету об исполнении областного бюджета за 1 полугодие 2017, доля налоговых отчислений от Ненецкого автономного округа в структуре доходной базы областного бюджета по сравнению с аналогичным периодом 2016 года увеличилась на 63,1 % и составила 3 652,2 млн.руб. Доходы от плательщиков Архангельской области и централизованных платежей возросли на 8,3 % и составили 20 605,3 млн.руб.

1. В структуре налоговых и неналоговых поступлений в областной бюджет удельный вес налога на прибыль организаций составляет 31,4 %. Поступление указанного налога за отчетный период составило 7 608,4 млн.руб. или 149,1 % назначений 1 полугодия, в том числе, согласно пояснительной записке, от плательщиков Архангельской области – 4 703,4 млн.руб., от плательщиков Ненецкого автономного округа – 2 905,0 млн.руб.

По сравнению с аналогичным периодом 2016 года объем поступлений указанного налога увеличился на 1 682,0 млн.руб. или на – 28,4 %.

Указанный факт объясняется рядом причин:

– Федеральным законом от 30.11.2016 № 401-ФЗ «О внесении изменений в части первую и вторую Налогового кодекса Российской Федерации и отдельные законодательные акты Российской Федерации» с 01 января 2017 года изменен порядок определения налогооблагаемой базы по налогу на прибыль. Внесены изменения в нормы о переносе убытков, а именно: база по налогу на прибыль по консолидированной группе налогоплательщиков не может быть уменьшена на сумму убытков прошлых лет больше, чем на 50 процентов;

– поступлением платежей при выполнении Соглашения о разделе продукции в сумме 538,1 млн.руб. (в 2016 году данные поступления практически отсутствовали).

– разовым платежом от организации-недропользователя, осуществляющего деятельность в Ненецком автономном округе, в связи с

уточнением налоговых обязательств по налогу на добычу нефти (налоговые декларации «к уменьшению» за налоговый период 2016 года).

– уменьшением сумм возвратов по переплатам по налогу на прибыль за январь – июнь 2017 года на 23,4 % к аналогичному периоду прошлого года.

Вместе с тем в январе – июне текущего года установлено сокращение поступлений налога на прибыль от плательщиков, входящих в консолидированные группы, на 36,7 млн. рублей или на 2,7 процента.

По данным статистической налоговой отчетности «Отчет о задолженности по налогам и сборам... в бюджетную систему Российской Федерации» (ф. 4-НМ) (без учета НАО) по состоянию на 01.07.2017 (далее – Отчет о задолженности по налогам и сборам ф. 4-НМ) задолженность по налогу на прибыль организаций в части, зачисляемой в областной бюджет, сложилась в сумме 338,1 млн.руб. Указанная задолженность за год уменьшилась на 576,1 млн.руб. или на 63,0 % и на 371,1 млн.руб. или 52,3 % к показателям задолженности на 01.01.2017 (709,2 млн.руб.).

Недоимка в общем объеме задолженности по налогу на прибыль организаций на 01.07.2017 составляет 254,4 млн.руб., снизившись к показателям на 01.07.2016 на 347,8 млн.руб. или на 57,8 %, к показателям на 01.01.2017 на 171,8 млн.руб. или на 40,3 %.

2. Налог на доходы физических лиц поступил в областной бюджет в январе – июне 2017 года в сумме 7 868,2 млн.руб., что на 386,7 млн.руб. или на 5,2 % больше показателей кассового плана за 1 полугодие 2017 года. Поступление налога в отчетном периоде на 407,4 млн.руб. превышает его поступление в январе – июне 2016 года. В структуре поступивших в областной бюджет налоговых и неналоговых доходов удельный вес налога на доходы физических лиц составляет 32,4 %.

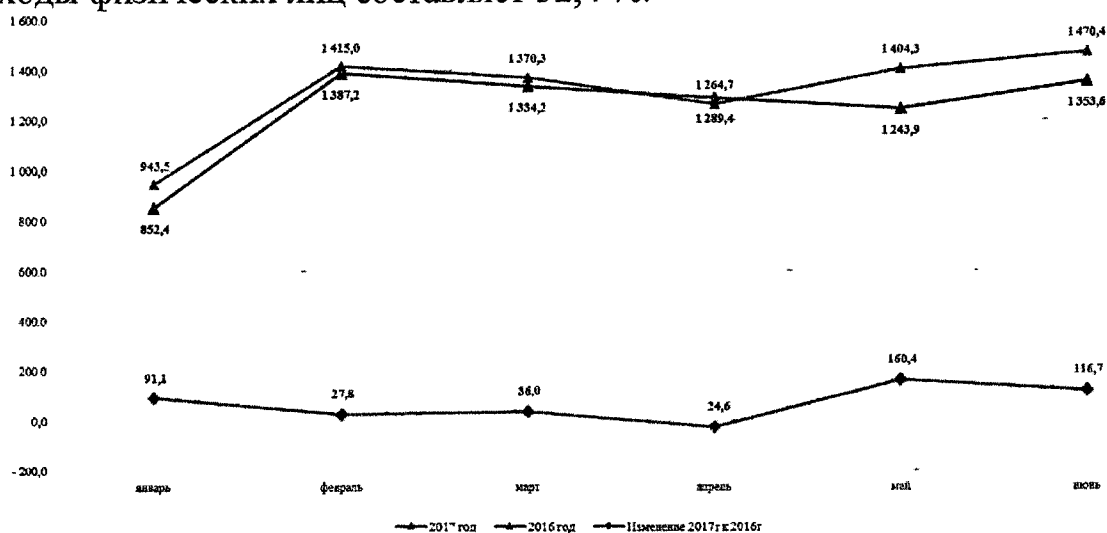


Рисунок 3. Поступление налога на доходы физических лиц областной бюджет за 1 полугодие 2016 – 2017 годы, млн.руб.

В отчетном периоде 2017 года, как и за аналогичный период 2016 года, динамика поступления налога на доходы физических лиц стабильно положительна, за исключением поступлений в апреле текущего года.

3. Акцизов в областной бюджет за отчетный период получено 1 966,5 млн.руб., что составляет 112,0 % к показателям кассового плана за 1 полугодие 2017 года (+210,6 млн.руб.). По сравнению с первым полугодием 2016 года объем поступления акцизов снизился на 10,6 млн.руб. или на 0,5 %. В структуре поступивших налоговых и неналоговых доходов акцизы составляют 8,1 %.

Сведения о выполнении кассового плана поступления акцизов представлены в таблице 2.

Таблица 2. Выполнение кассового плана поступления акцизов за январь – июнь 2017 года, млн.руб.

Показатель	Кассовый план 1 полугодие 2017 год	Исполнено	Отклонение (+/-)
А	1	2	3=2-1
Акцизы на алкогольную продукцию с объемной долей этилового спирта свыше 9 %, а также пиво	582,3	830,5	+248,2
Акцизы на нефтепродукты	1 173,6	1 136,0	-37,6
Итого	1 755,9	1 966,5	+210,6

В части поступления акцизов за январь – июнь 2017 года к показателям кассового плана за 1 полугодие 2017 года установлено перевыполнение плановых показателей.

Помесячное поступление акцизов за 1 полугодие 2017 год в сравнении с поступлением за аналогичный период 2016 года представлено на рисунке 4.

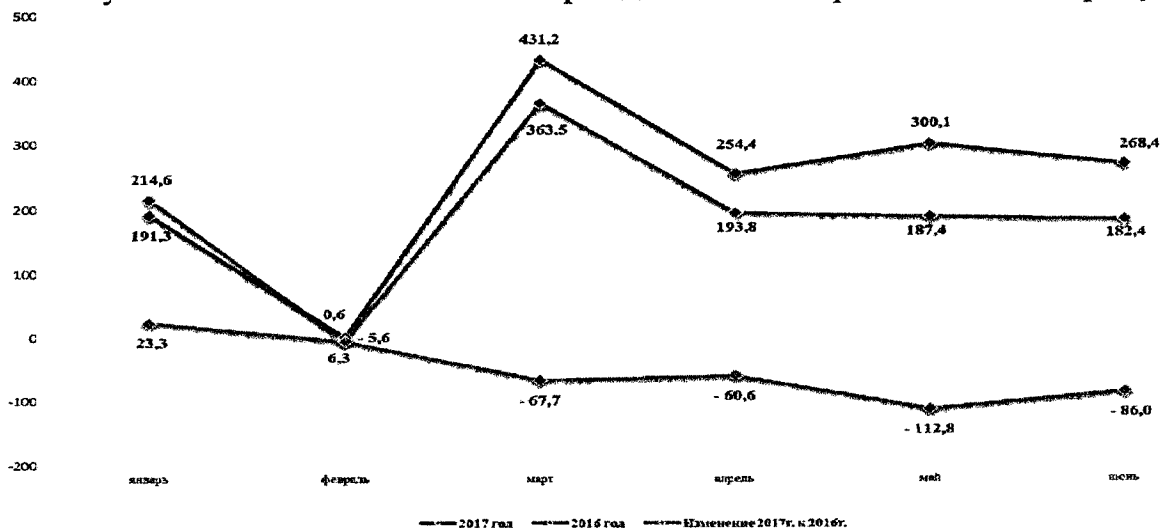


Рисунок 4. Поступление акцизов на нефтепродукты в областной бюджет за 1 полугодие 2016 – 2017 годов, млн.руб.

В части поступления акцизов на нефтепродукты в 1 полугодии 2017 года с февраля установлено ежемесячное снижение к аналогичным поступлениям 2016 года. Согласно пояснительной записке снижение поступления акцизов на нефтепродукты обусловлено уменьшением норматива отчислений в бюджеты субъектов Российской Федерации от общероссийских сборов с 88 до 61,7 процента.

В части поступления акцизов на алкогольную продукцию по итогам 1 полугодия 2017 года в целом установлена положительная динамика:

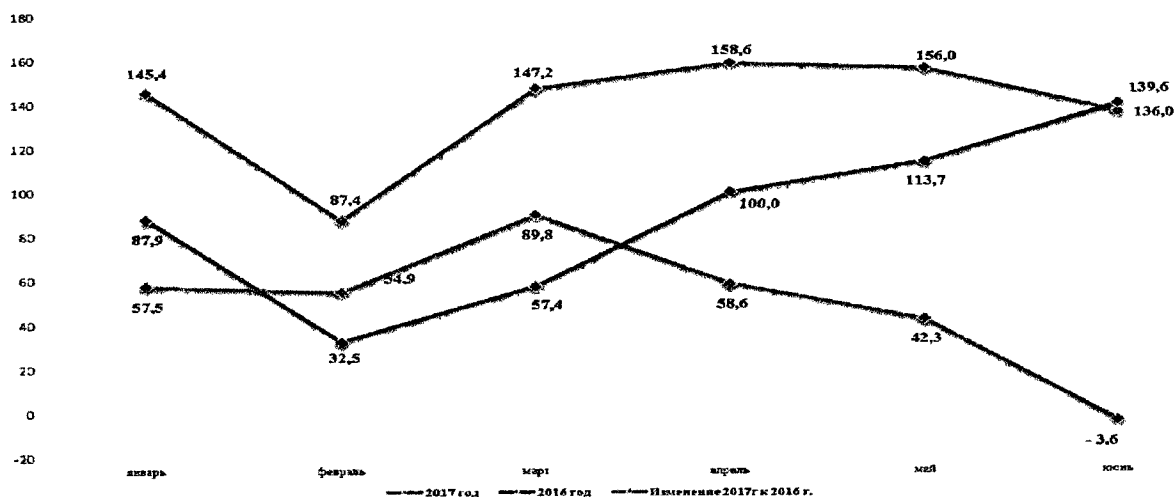


Рисунок 5. Поступление акцизов на алкогольную продукцию в областной бюджет за 1 полугодие 2016 – 2017 годов, млн.руб.

Согласно пояснительной записке рост сумм акцизов на алкогольную продукцию связан с увеличением объемов реализации алкогольной продукции в связи с ростом потребительского спроса и увеличением доли поступлений в бюджет области (с 40 до 50 процентов) с учетом централизованного распределения от общероссийских сборов.

Однако динамика ежемесячных поступлений к аналогичным периодам 2016 года имеет тенденцию снижения с мая 2017 года, а в июне отчетного года уже установлена отрицательная динамика поступления акцизов на алкогольную продукцию к июню 2016 года.

4. Налогов на имущество за январь – июнь 2017 год поступило в областной бюджет 3 424,8 млн.руб., что на 568,3 млн.руб. (+19,9 %) больше соответствующих показателей 2016 года. В структуре поступивших в областной бюджет налоговых и неналоговых доходов удельный вес налогов на имущество составляет 14,1 %.

В целом показатели кассового плана за первое полугодие по указанным налогам выполнены на 123,0 % (+641,2 млн.руб.), из них:

– налог на имущество организаций поступил в сумме 3 173,4 млн.руб. или 121,6 % (+563,4 млн.руб.) к показателям кассового плана за отчетный период, превысив поступление за аналогичный период 2016 года на 510,6 млн.руб. (+19,2 %).

Согласно пояснительной записке, рост поступлений налога на имущество организаций обусловлен увеличением налогооблагаемой базы;

– транспортный налог поступил в сумме 250,7 млн.руб. или 144,9 % (+77,7 млн.руб.) к показателям кассового плана за первое полугодие 2017 года, превысив поступление за аналогичный период 2016 года на 57,6 млн.руб. (+29,8 %).

Согласно пояснительной записке, поступление транспортного налога обеспечено платежами от юридических лиц – владельцев автотранспортных средств по расчетам за 2016 год и I квартал 2017 года, а также от граждан в порядке погашения задолженности за прошлые годы.

При этом от организаций за отчетный период поступило 119,9 млн.руб., что на 8,4 млн.руб. меньше аналогичных поступлений за первое полугодие 2016 года; а от физических лиц получено 130,8 млн.руб., что на 66,0 млн.руб. больше поступлений за аналогичный период прошлого года.

По данным Отчета о задолженности по налогам и сборам (ф. 4-НМ), по состоянию на 01.07.2017 задолженность составляет:

– по налогу на имущество организаций 72,3 млн.руб., снизившись на 129,9 млн.руб. или на 64,3 % к показателям на 01.01.2017 (202,2 млн.руб.) и на 131,0 млн.руб. или на 64,4 % к показателям на 01.07.2016 (203,2 млн.руб.);

– по транспортному налогу 523,5 млн.руб., в том числе задолженность: физических лиц – 499,5 млн.руб., увеличившись к показателям на 01.07.2016 на 164,2 млн.руб. (+49,0%), и снизившись к показателям на 01.01.2017 на 21,3 млн.руб. (-4,1 %); юридических лиц – 24,0 млн.руб., снизившись к показателям на 01.07.2016 на 19,7 млн.руб. (-45,2 %) и к показателям на 01.01.2017 на 14,9 млн.руб. (-38,41 %).

5. За отчетный период поступило в областной бюджет налогов, сборов и регулярных платежей за пользование природными ресурсами в сумме 1 231,4 млн.руб., что составляет 116,0 % к плану на 1 полугодие 2017 года. По сравнению с поступлением за аналогичный период 2016 года указанные поступления увеличились на 113,8 млн.руб. (+10,2%).

За отчетный период 2017 года поступление налога на добычу полезных ископаемых в виде природных алмазов составило 1 143,5 млн.руб. или 92,9 % в общей сумме налогов, сборов и регулярных платежей за пользование природными ресурсами. По сравнению с первым полугодием 2016 года поступление налога на добычу полезных ископаемых в виде природных алмазов увеличилось на 103,1 млн.руб. (+9,9 %).

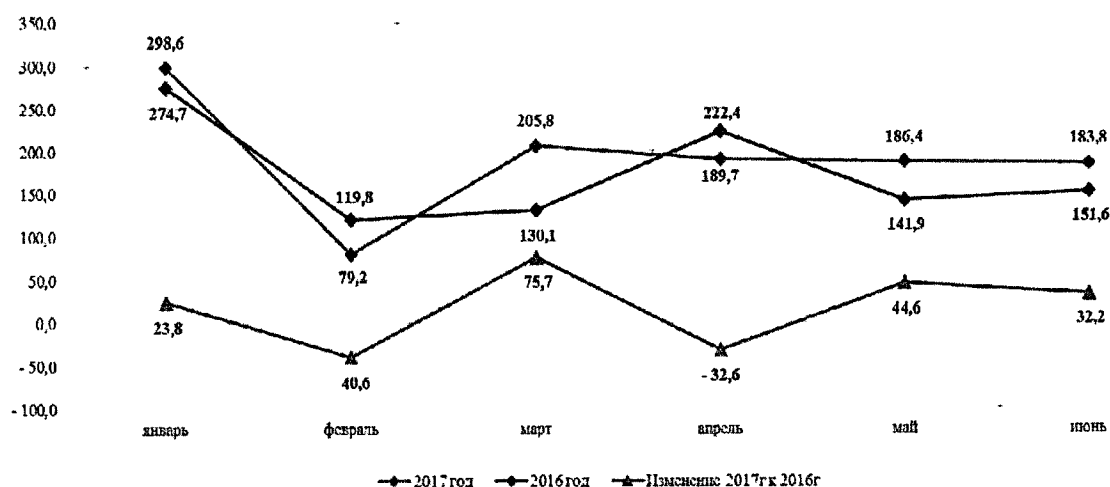


Рисунок 6. Динамика поступления налога на добычу полезных ископаемых в виде природных алмазов в областной бюджет за 1 полугодие 2016 – 2017 годов, млн.руб.

Положительная динамика поступления налога на добычу полезных ископаемых в виде природных алмазов обусловлена ростом производственных показателей: как по объему добычи, так и по содержанию алмазов в руде. «Рост добычи обусловлен увеличением объемов обработки руды с более высоким содержанием алмазов с трубок... «имени Карпинского-1». Ломоносовский ГОК увеличил добычу на 28,0 % по отношению к аналогичному периоду прошлого года» (<http://ysia.ru/glavnoe/alrosa-v-pervom-polugodii-2017-goda-uvelichila-dobychu-almazov-na-14/>).

6. Платежи при пользовании природными ресурсами за шесть месяцев 2017 года поступили в сумме 286,2 млн.руб., что составляет 106,3 % к прогнозу указанных поступлений на первое полугодие (+17,1 млн.руб.).

Поступление платежей при пользовании природными ресурсами за шесть месяцев 2016 и 2017 годов представлено в таблице 3.

Таблица 3. Поступление платежей при пользовании природными ресурсами в январе - июне 2016 и 2017 годов, млн.руб.

Наименование показателя	2016 (1 полугодие), факт	2017 (1 полугодие), факт	Отклонение 2017 (1 полугодие) факт к 2016 (1 полугодие) факт, (+,-)
А	1	2	3=2-1
Платежи при пользовании природными ресурсами, в том числе:	314,3	286,2	-28,1
плата за негативное воздействие на окружающую среду	86,6	26,3	-60,3
платежи при пользовании недрами	16,1	13,7	-2,4
плата за использование лесов	211,6	246,2	34,6

Основную долю в объеме поступивших платежей составили платежи за использование лесов – 246,2 млн.руб., что составляет 59,1 % годовых

бюджетных назначений и 131,4 % бюджетных назначений первого полугодия. За отчетный период указанных платежей поступило в бюджет области больше на 34,6 млн.руб. (+16,3 %), чем за тот же период 2016 года.

Данный факт объясняется поступлением в областной бюджет задолженности прошлых лет по арендной плате за лесные участки, увеличением объемов платного отпуска древесины по договорам купли-продажи лесных насаждений субъектам малого и среднего предпринимательства, что отражено в пояснительной записке.

Поступило платы за негативное воздействие на окружающую среду за отчетный период 26,3 млн.руб., что составляет 16,7 % к годовым назначениям (157,0 млн.руб.) и 33,4 % к плану 1 полугодия 2017 года (78,05 млн.руб.), и меньше поступлений за аналогичный период прошлого года на 60,3 млн.руб.

Согласно пояснительной записке, значительное снижение указанных платежей в бюджет Архангельской области обусловлено изменениями ставок платы с учетом применяемых коэффициентов, а также порядка исчисления и взимания платы за негативное воздействие на окружающую среду, установленных постановлениями Правительства РФ от 13.09.2016 № 913 «О ставках платы за негативное воздействие на окружающую среду и дополнительных коэффициентах», от 03.03.2017 № 255 «Об исчислении и взимании платы за негативное воздействие на окружающую среду».

Действие указанных постановлений распространено на правоотношения с 01.01.2016, что повлекло образование на начало 2017 года у природопользователей значительной переплаты по данному источнику, возмещение (возврат и зачеты) которой будет осуществляться в 2017 году.

Поступление платежей при пользовании недрами в областной бюджет за шесть месяцев 2017 года составило 13,7 млн.руб., что превышает годовые назначения в 2,1 раза.

7. Объем поступления штрафов в областной бюджет составил 170,5 млн.руб. Годовой прогноз указанных поступлений выполнен на 47,9 % (355,9 млн.руб.), прогноз поступлений 1 полугодия выполнен на 118,6 % (143,8 млн.руб.). По сравнению с аналогичным периодом прошлого года поступление штрафов снизилось на 12,0 млн.руб. или на 6,6 %.

Основной объем поступления штрафов составляют штрафы за правонарушения в области дорожного движения – 147,3 млн.руб. или 86,4 % всех поступивших штрафных санкций. Необходимо отметить, что поступление указанных штрафов в текущем отчетном периоде сократилось на 10,4 млн.руб. или на 6,6 %. Согласно пояснительной записке снижение поступлений штрафов за правонарушения в области дорожного движения обусловлено низкой собираемостью штрафов органами ГИБДД.

В части поступления сумм в возмещение вреда, причиняемого автомобильным дорогам регионального значения транспортными средствами, осуществляющими перевозки тяжеловесных и (или) крупногабаритных грузов, отмечается положительная тенденция. Так за

шесть месяцев 2017 года в областной бюджет поступило 12,4 млн.руб. штрафов за ущерб, нанесённый нарушителями региональной сети автодорог. Годовой прогноз указанных поступлений выполнен на 88,6 %, прогноз поступлений на 1 полугодие выполнен более, чем в 2,7 раза. По сравнению с аналогичным периодом предыдущего года поступление штрафов увеличилось на 1,4 млн.руб. или на 12,3 %.

8. Доходов от оказания платных услуг и компенсации затрат государства получено 116,5 млн.руб. Годовые показатели кассового плана на отчетную дату по указанным поступлениям выполнены на 56,1 % (207,6 млн.руб.), прогноз поступлений на 1 полугодие выполнен на 119,6 % (97,4 млн.руб.).

Согласно пояснительной записке, основную долю в составе указанных поступлений составляют средства от возврата задолженности ресурсоснабжающих организаций по субсидиям на возмещение недополученных доходов, возникающих в результате государственного регулирования розничных цен и тарифов на энергоресурсы по исполнительным листам и требованиям министерства топливно-энергетического комплекса и жилищно-коммунального хозяйства Архангельской области – 82,5 млн.руб., в том числе, более 80 млн.руб. – по результатам контрольных мероприятий контрольно-счетной палаты Архангельской области (в основном возврат субсидий на возмещение недополученных доходов организаций, возникающих в результате государственного регулирования тарифов на электрическую энергию).

Безвозмездные поступления в областной бюджет за первую половину 2017 года составили 7 914,8 млн.руб. или 24,6 % всех поступивших доходов областного бюджета. Прогноз безвозмездных поступлений на отчетную дату выполнен на 100,5 %, годовой прогноз – на 46,3 %. За шесть месяцев 2017 года безвозмездных поступлений в областной бюджет в целом зачислено меньше на 775,9 млн.руб. или на 8,9 % по сравнению с аналогичным периодом прошлого года.

Поступления из федерального бюджета увеличились на 838,5 млн.руб. по сравнению с аналогичным периодом 2016 года, в том числе: возрос объем поступления дотаций на 828,3 млн.руб.(+20,6 %) и субсидий на 195,8 млн.руб. (+43,5 %). При этом объем поступления субвенций уменьшился на 10,1 млн.руб. (-0,6 %), иных межбюджетных трансфертов – на 175,5 млн.руб. (-21,3 %).

Увеличение объема поступления дотаций обусловлено увеличением поступления: на выравнивание бюджетной обеспеченности (+760,7 млн.руб.); дотаций, связанным с особым режимом функционирования ЗАТО (+6,5 млн.руб.). За январь-июнь 2017 года поступили предусмотренные на частичную компенсацию дополнительных расходов на повышение оплаты труда работников бюджетной сферы (+270,5 млн.руб.). Поступление дотаций

на сбалансированность бюджетов в 2017 году не предусмотрено (-209,5 млн.руб.).

Сокращение безвозмездных поступлений в областной бюджет за отчетный период по сравнению с аналогичным периодом прошлого года в целом составило 1 614,4 млн.руб., из них:

- поступления от государственной корпорации – Фонда содействия реформированию ЖКХ с учетом возврата сократились на 832,0 млн.руб.; доходы от возврата неиспользованных остатков средств субсидий, субвенций и иных межбюджетных трансфертов, имеющих целевое назначение, прошлых лет местными бюджетами и организациями также сократились на 815,8 млн.руб.;

- вместе с тем отмечен прирост поступлений от физических и юридических лиц на финансовое обеспечение дорожной деятельности ... на 20,8 млн.руб.; возврат остатков субсидий, субвенций и иных межбюджетных трансфертов, имеющих целевое назначение, прошлых лет из областного бюджета сократился на 16,0 млн.руб.

Основную долю в составе безвозмездных поступлений, полученных в областной бюджет за январь-июнь 2017 года, занимают безвозмездные поступления из федерального бюджета: 7 721,4 млн.руб. или 97,6 % в структуре безвозмездных поступлений, в том числе:

- дотации поступили в сумме 4 844,2 млн.руб. или 100,0 % показателей кассового плана на 1 полугодие и 50,0 % годовых назначений:

- субсидии – в сумме 646,1 млн.руб., что составляет 100,0 % показателей кассового плана на 1 полугодие 2017 год и 34,0 % годовых назначений;

- субвенции на исполнение отдельных государственных полномочий Российской Федерации – в сумме 1 582,1 млн.руб., что составляет 100,0 % показателей кассового плана 1 полугодия и 53,7 % годовых назначений;

- иные межбюджетные трансферты – 649,0 млн.руб. или 100,0 % показателей кассового плана 1 полугодия и 39,6 % годовых назначений.

Безвозмездные поступления от других бюджетов бюджетной системы Российской Федерации за 1 полугодие 2016 и 2017 годы представлены в таблице 4 и на рисунке 7:

Таблица 4. Безвозмездные поступления от других бюджетов бюджетной системы Российской Федерации за 1 полугодие 2016 и 2017 годы, млн.руб.

Показатель	1 полугодие 2016, факт	% к итогу	1 полугодие 2017, факт	% к итогу	Изменение 2017/2016 (+ / -)	
					млн.руб.	пунктов
Дотации	4 015,9	58,3	4 844,2	62,7	828,3	4,4
Субсидии	450,3	6,5	646,1	8,4	195,8	1,8
Субвенции	1 592,2	23,1	1 582,1	20,5	-10,1	-2,6
Иные межбюджетные трансферты	824,5	12,0	649,0	8,4	-175,5	-3,6

Показатель	1 полугодие 2016, факт	% к итогу	1 полугодие 2017, факт	% к итогу	Изменение 2017/2016 (+ / -)	
					млн.руб.	пунктов
Итого	6 882,9	100,0	7 721,4	100,0	838,5	0,0

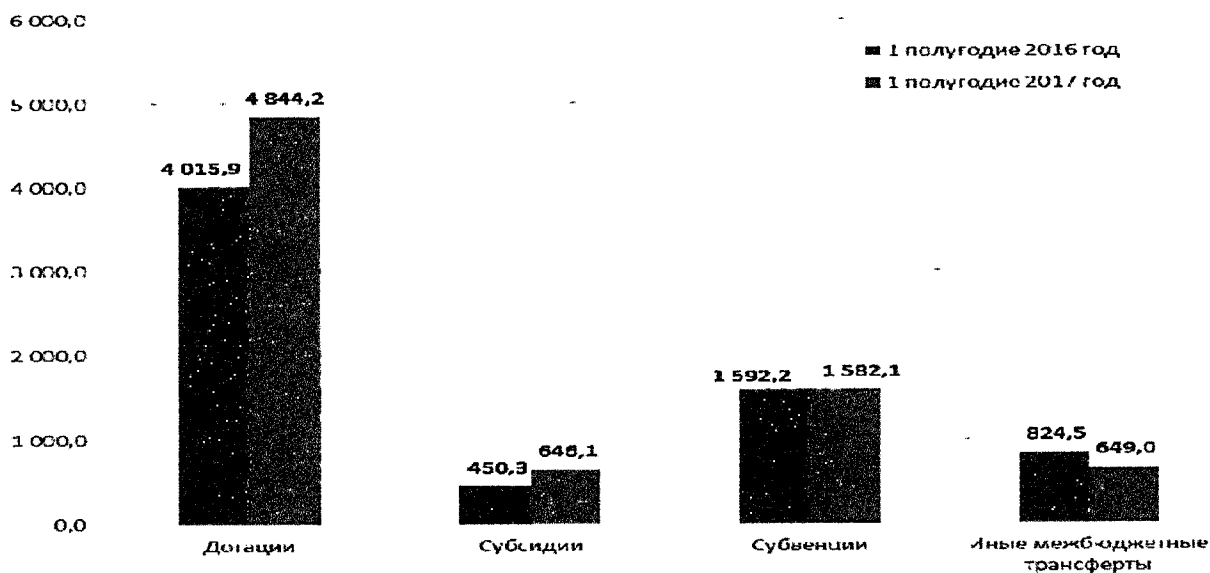


Рисунок 7. Безвозмездные поступления от других бюджетов бюджетной системы Российской Федерации за 1 полугодие 2016 и 2017 годы, млн.руб.

В отчетном периоде значительных изменений в структуре безвозмездных поступлений из федерального бюджета в бюджет Архангельской области не произошло. Прирост указанных поступлений по сравнению с предыдущим годом обеспечен, в основном, дотациями.

3. Расходы областного бюджета за первое полугодие 2017 года

Законом «Об областном бюджете» в ред. от 05.06.2017 общий объем расходов утвержден в сумме 67 017,3 млн.руб. Сводной бюджетной росписью расходов областного бюджета и кассовым планом по расходам на 30.06.2017 бюджетные ассигнования утверждены в сумме 67 572,6 млн.руб., что на 555,3 млн.руб. превышает бюджетные ассигнования, утвержденные законом «Об областном бюджете». Распифровка указанных отклонений представлена в Приложении № 40 к пояснительной записке к «Отчету об исполнении областного бюджета за 1 полугодие 2017 года».

Анализируя сведения, содержащиеся в указанном выше Приложении № 40 и Отчету об исполнении областного бюджета по ведомственной структуре расходов областного бюджета за 1 полугодие 2017 года, контрольно-счетная палата пришла к выводу, что изменения, внесенные в сводную бюджетную роспись без внесения в Закон «Об областном бюджете» по состоянию на 30.06.2017 соответствуют положениям ст. 217 БК РФ и п. 2 ст. 14 Закона «Об областном бюджете».

За январь – июнь 2017 года министерством финансов Архангельской области доведены объемы финансирования расходов до главных

распорядителей средств областного бюджета в сумме 34 678,4 млн.руб. при показателях кассового плана выплат на указанный период в сумме 34 767,2 млн.руб.

Согласно представленному отчету, кассовые расходы областного бюджета за отчетный период составили 34 010,7 млн.руб. или 50,3 % к утвержденным показателям сводной бюджетной росписи на год, 97,8 % к показателям кассового плана на первое полугодие 2017 года и 98,1 % к доведенным объемам финансирования.

По сравнению с аналогичным периодом 2016 года расходы областного бюджета увеличились на 891,5 млн.руб. или на 2,7 %.

Группировка расходов областного бюджета по разделам и подразделам функциональной классификации расходов бюджета за 1 полугодие 2016 и 2017 годов представлена на рисунке 8.

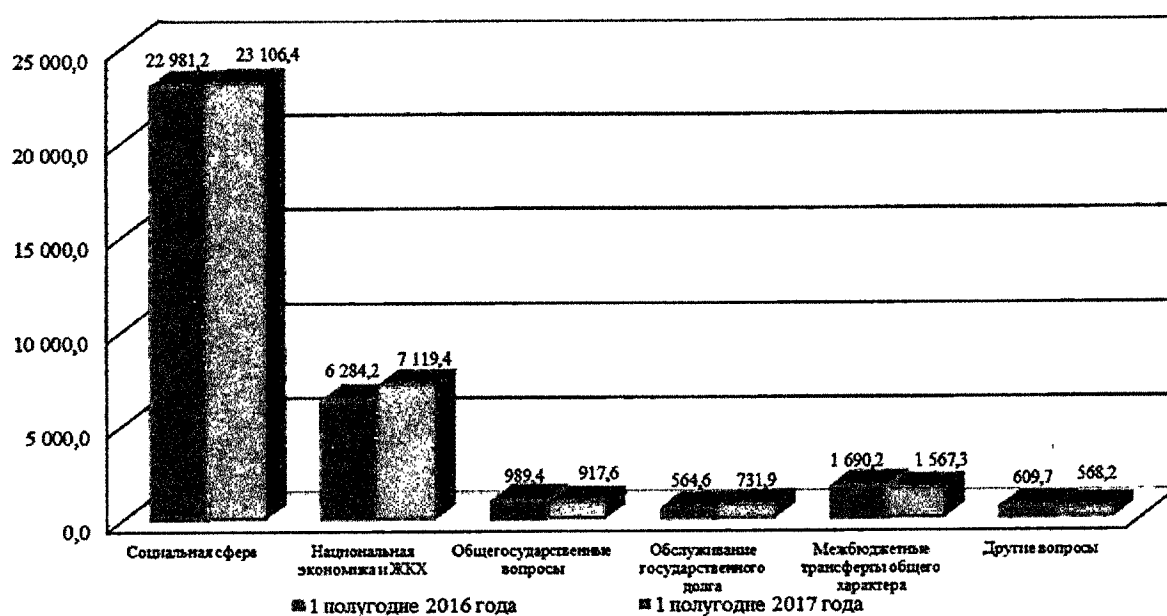


Рисунок 8. Расходы областного бюджета по разделам и подразделам функциональной классификации расходов бюджетов за 1 полугодие 2016 и 2017 годов, млн.руб.

Расходы на социальную сферу (образование, культура, здравоохранение, социальная политика, физическая культура и спорт) в отчетном периоде составили 23 106,4 млн.руб. или 67,9 % всех расходов областного бюджета. В сравнении с аналогичным периодом 2016 года указанные расходы увеличились на 125,2 млн.руб., однако их удельный вес сократился на 1,5 процентных пункта.

Расходы в сфере национальной экономики и жилищно-коммунального хозяйства произведены в сумме 7 119,4 млн.руб. или 20,9 % от общего объема расходов. Указанные расходы по сравнению с аналогичным периодом прошлого года увеличились на 835,2 млн.руб., а удельный вес – на 2,0 процентных пункта. Рост расходов на указанные цели обусловлен увеличением расходов за счет средств государственной корпорации – Фонда содействия реформированию ЖКХ (далее – Фонд ЖКХ): в 1 полугодии 2016

года указанные расходы составили 167,4 млн.руб., в 1 полугодии 2017 года – 1 082,8 млн.руб.

В отчетном периоде также наблюдается увеличение расходов областного бюджета на обслуживание государственного на 167,3 млн.руб. по сравнению с аналогичным периодом прошлого года и составили 731,9 млн.руб. или 2,2 % от общего объема расходов. Подробнее см. раздел «Государственный долг Архангельской области» настоящего заключения.

В разрезе видов расходов классификации расходов бюджетов наибольший объем занимают межбюджетные трансферты другим бюджетам бюджетной системы Российской Федерации, которые в отчетном периоде составили 10 143,2 млн.руб. или 29,8 % всех расходов бюджета. Из указанной суммы 6 954,2 млн.руб. составляют расходы на предоставление бюджетам муниципальных образований Архангельской области субвенций на реализацию основных общеобразовательных программ.

По сравнению с 1 полугодием 2016 года сумма перечисленных межбюджетных трансфертов сократилась на 142,7 млн.руб., а субвенций на реализацию основных общеобразовательных программ увеличилась на 50,8 млн.руб.

Расходы на социальное обеспечение и иные выплаты населению произведены в сумме 9 420,0 млн.руб. или 27,7 % всех произведенных расходов. Из указанной суммы на обеспечение обязательного медицинского страхования неработающего населения направлено 3 945,3 млн.руб. В 1 полугодии 2016 года расходы на социальное обеспечение составили 9 031,3 млн.руб., из них на медицинское страхование неработающего населения – 3 892,6 млн.руб.

Субсидии бюджетным и автономным учреждениям Архангельской области, включая субсидии на финансовое обеспечение выполнения государственного задания, субсидии на иные цели и гранты в форме субсидий предоставлены в отчетном периоде в сумме 5 732,6 млн.руб. или 16,9 % всех произведенных расходов областного бюджета. В 1 полугодии 2016 года указанные расходы составили 6 030,1 млн.руб. Сокращение субсидий государственным учреждениям в отчетном году обусловлено сокращением количества бюджетных учреждений на 7 единиц.

Расходы на выплаты персоналу (на оплату труда, начисления на выплаты по оплате труда и иные выплаты персоналу) непосредственно из областного бюджета в отчетном периоде направлено 1 745,0 млн.руб. Кроме того, согласно сводному Отчету об исполнении учреждением плана его финансово-хозяйственной деятельности (ф. 0503737) по состоянию на 01.07.2017, государственными бюджетными и автономными учреждениями произведены расходы на выплаты персоналу за счет средств субсидий на выполнение государственного задания и субсидий на иные цели в сумме 3 623,6 млн.руб. Таким образом, общая сумма расходов на выплаты персоналу составила в отчетном периоде 5 368,5 млн.руб. (1 745,0 + 3 623,5).

Необходимо отметить, что расходы на оплату труда с начислениями и на иные выплаты персоналу в отчетном периоде уменьшились по сравнению

с аналогичным периодом прошлого года на 103,6 млн.руб. или на 4,0 %, в том числе выплаты из областного бюджета увеличились на 45,7 млн.руб., за счет субсидий на финансовое обеспечение выполнения государственного задания и субсидий на иные цели уменьшились на 149,3 млн.руб. Причина также заключается в сокращении количества государственных бюджетных учреждений.

В отчетном периоде отсутствовали кассовые расходы областного бюджета в сфере благоустройства, охраны окружающей среды и дошкольного образования. При этом бюджетные ассигнования на благоустройство утверждены в сумме 286,5 млн.руб., на другие вопросы в области охраны окружающей среды в сумме 14,5 млн.руб., дошкольное образование в сумме 70,9 млн.руб. Отсутствие кассовых расходов на указанные цели обусловлено планированием выполнения мероприятий соответствующих государственных программ в III и IV кварталах 2017 года.

В части распределения средств резервного фонда Правительства Архангельской области контрольно-счетная палата отмечает:

Распоряжениями Правительства Архангельской области от 09.03.2017 № 65-рп, от 14.03.2017-83-рп, от 16.05.2017 № 177-рп министерству здравоохранения Архангельской области выделены средства из резервного фонда на проведения ремонтов в ГБУЗ АО «Архангельская городская клиническая больница № 6» в сумме 1,3 млн.руб. и в ГБУЗ АО «Мезенская районная центральная больница» - 0,3 млн.руб. При этом в рамках реализации государственной программы «Развитие здравоохранения Архангельской области (2013-2020 годы)», подпрограммой № 10 «Совершенствование системы территориального планирования Архангельской области» на 2017 год предусмотрены аналогичные мероприятия на сумму 21,1 млн.руб. Данный факт свидетельствует о том, что вышеприведенные расходы не носят непредвиденный характер.

Распоряжением Правительства Архангельской области от 14.04.2017 № 133-рп администрации Губернатора Архангельской области и Правительства Архангельской области выделены средства резервного фонда в сумме 0,9 млн.руб., которые направлены в бюджет МО «Мезенский муниципальный район» на исполнение обязательств областного бюджета по предоставлению социальных выплат молодым семьям на приобретение (строительство) жилья.

В то же время, расходы на мероприятия по обеспечению жильем молодых семей предусмотрены государственной программой Архангельской области «Обеспечение качественным, доступным жильем и объектами инженерной инфраструктуры населения Архангельской области (2014 – 2020 годы)», подпрограммой «Обеспечение жильем молодых семей». На 01.07.2016 в областном бюджете на 2017 год на указанные мероприятия утверждено 154,5 млн.руб. Расходы за 1 полугодие составили 32,5 млн.руб. или 21,0 % к плану года.

Таким образом, в соответствии с п. 3 положения о порядке использования средств резервного фонда Правительства Архангельской

области, утвержденного постановлением Правительства Архангельской области от 02.08.2016 № 292-пп, расходы, в сумме 0,9295 млн.руб., не являются непредвиденными.

Контрольно-счетная палата полагает необходимым отметить, что в отчетном периоде осуществлен возврат в федеральный бюджет средств в сумме 9,0 млн.руб. в связи с недостижением значений показателей результативности использования субсидий, установленных соглашениями о предоставлении субсидий из федерального бюджета бюджету Архангельской области. Наибольшая сумма (4,0 млн.руб.) возвращена министерством агропромышленного комплекса и торговли Архангельской области.

В связи с чем полагаем необходимым предложить Правительству Архангельской области принять меры для достижения соответствующих показателей результативности с целью недопущения подобных возвратов.

3.1. Расходы областного бюджета, формируемые в рамках программ

Расходы областного бюджета на 2017 год в рамках программ сформированы в сумме 66 783,2 млн.руб., что составляет 98,8 % общего объема расходов, утвержденного сводной бюджетной росписью по состоянию на отчетную дату. Кассовые расходы на реализацию программ за январь – июнь текущего года составили 33 783,1 млн.руб. или 50,6 % от утвержденных бюджетных назначений и 98,1 % к показателям кассового плана на 1 полугодие 2017 года (см. Приложение № 6 к настоящему заключению).

Расходы на реализацию 22 государственных программ Архангельской области составили 32 595,7 млн.руб., годовые бюджетные ассигнования использованы на 51,4 %, показатели кассового плана на 1 полугодие выполнены на 98,1 %.

В части реализации мероприятий ряда государственных программ, контрольно-счетная палата полагает необходимым отметить следующее:

1. Расходы на реализацию государственной программы «Развитие транспортной системы Архангельской области (2014 – 2020 годы)» составили 1 886,8 млн.руб. или 36,2 % к показателям сводной бюджетной росписи на 30.06.2017 и 99,8 % к показателям кассового плана на первое полугодие. Согласно Отчету об исполнении мероприятий государственной программы и пояснительной записке к нему, размещенным в КИАС Архангельской области, по состоянию на 01.07.2017 не выполнены следующие мероприятия (этапы мероприятия) программы:

– проектирование и строительство транспортных развязок в муниципальном образовании «Город Архангельск», выполнение конкурсных процедур и заключение контрактов на разработку проектной документации перенесено на 2 полугодие 2017 года в связи с реорганизационными процедурами в мэрии города Архангельска и изменением заказчика по мероприятию;

– строительство (приобретение) речных судов для осуществления грузопассажирских перевозок на территории Архангельской области – выполнение мероприятия перенесено на 2 полугодия 2017 года по причине признанием торгов не состоявшимися.

2. Расходы на реализацию государственной программы «Обеспечение качественным, доступным жильем и объектами инженерной инфраструктуры населения Архангельской области (2014-2020 годы)» составили 275,6 млн.руб. или 41,9 % к показателям сводной бюджетной росписи на 30.06.2017 и 98,0 % к показателям кассового плана на первое полугодие. В отчетном периоде не выполнено мероприятие «Предоставление социальных выплат молодым семьям». Плановое значение показателя реализации «Количество молодых семей, получивших свидетельства о праве на получение социальной выплаты на приобретение (строительство) жилого помещения» (50 единиц) не выполнено. Необходимо вместе с тем отметить, что в течение 1 полугодия 2017 года 56 семей получили социальные выплаты по ранее выданным свидетельствам и смогли улучшить свои жилищные условия.

3. Расходы на реализацию государственной программы «Экономическое развитие и инвестиционная деятельность в Архангельской области (2014 - 2020 годы)» составили 118,9 млн.руб. или 43,1 % к показателям сводной бюджетной росписи на 30.06.2017 и 95,7 % к показателям кассового плана. Согласно отчету об исполнении мероприятий государственной программы, размещенному в КИАС Архангельской области, по состоянию на 01.07.2017 ряд мероприятий (этапов мероприятий) программы не выполнены или выполнены не полностью, из них:

– совершенствование правового регулирования инвестиционной деятельности в Архангельской области: до 1 мая 2017 года планировалось утверждение областного закона «О внесении изменений в областной закон «О государственной политике Архангельской области в сфере инвестиционной деятельности». По состоянию на отчетную дату проект областного закона разработан, ведется работа по его согласованию;

– создание благоприятной административной среды для осуществления инвестиционной деятельности: мероприятие не выполнено в связи с отсутствием заявок на включение в перечень приоритетных проектов;

– осуществление мониторинга эффективности мероприятий, направленных на вовлечение молодежи в предпринимательскую деятельность (количество субъектов малого предпринимательства, созданных физическими лицами в возрасте до 30 лет (включительно), вовлеченными в реализацию мероприятий – из 10 запланированных исполнено 0; количество вновь созданных рабочих мест (включая вновь зарегистрированных индивидуальных предпринимателей) субъектами молодежного предпринимательства, получившими государственную поддержку – из 12 запланированных исполнено 0): значения будут проверяться по состоянию на 31 декабря 2017 года, поскольку в настоящее

время подтвержденные данные о созданных субъектах малого предпринимательства и рабочих местах отсутствуют;

– организация выполнения научно-исследовательских работ: техническое задание на выполнение научно-исследовательских работ не подготовлено (план – 30 марта 2017 года) по причине необходимости уточнения перечня необходимых для выполнения научно-исследовательских работ в рамках формирования стратегии социально-экономического развития Архангельской области в связи с утверждением приказа Минэкономразвития России от 23.03.2017 № 132 «Об утверждении методических рекомендаций по разработке и корректировке стратегии социально-экономического развития субъекта Российской Федерации и плана мероприятий по ее реализации».

По остальным государственным программам с уровнем использования бюджетных ассигнований менее 45 %, их реализация в отчетном периоде осуществлялась в целом согласно утвержденным планам.

Расходы на реализацию адресной программы Архангельской области «Обеспечение мероприятий по капитальному ремонту многоквартирных домов, переселению граждан из аварийного жилищного фонда и переселению граждан из аварийного жилищного фонда с учетом необходимости развития малоэтажного жилищного строительства» в отчетном периоде составили 1 175,1 млн.руб. (37,3 % к плану на год и 99,0 % к плану кассовых выплат на 1 полугодие). Из общей суммы произведенных расходов, расходы за счет Фонда ЖКХ составили 1 082,8 млн.руб. из 2 789,2 млн.руб. запланированных на год, за счет средств областного бюджета – 92,3 млн.руб. из 357,4 млн.руб. запланированных на год.

Расходы на реализацию четырех иных программ Архангельской области за январь – июнь произведены в сумме 12,4 млн.руб. из 221,9 млн.руб. запланированных на 2017 год.

Отмечается отсутствие кассовых расходов на реализацию региональной программы модернизация здравоохранения Архангельской области при утвержденных годовых ассигнованиях в сумме 197,7 млн.руб. Кассовым планом расходы на завершение строительно-монтажных работ и приобретение оборудования для оснащения перинатального центра в городе Архангельске запланированы на декабрь 2017 года.

Кассовые расходы областного бюджета на реализацию социальной программы Архангельской области на предоставление из бюджета Пенсионного фонда Российской Федерации субсидии на укрепление материально-технической базы учреждений социального обслуживания населения Архангельской области и обучение компьютерной грамотности неработающих пенсионеров в отчетном периоде также отсутствуют. Кассовым планом указанные расходы запланированы на сентябрь 2017 года в сумме 1,0 млн.руб.

Необходимо отметить, что ответственными исполнителями министерством здравоохранения Архангельской области, министерством

труда, занятости и социального развития Архангельской области на официальном сайте Правительства Архангельской области в информационно-телекоммуникационной сети «Интернет» не размещен план реализации государственных программ на 2017 год, что является нарушением п. 21 постановления Правительства Архангельской области от 10.08.2012 № 299-пп «О порядке разработки и реализации государственных программ Архангельской области».

3.2. Расходы областного бюджета на капитальные вложения

Законом «Об областном бюджете» в ред. от 05.06.2017 на реализацию мероприятий областной адресной инвестиционной программы на 2016 год (далее по тексту – ОАИП) утверждены ассигнования в объеме 1 969,8 млн.руб., что соответствует показателям уточненной сводной бюджетной росписи на 01.07.2017.

По состоянию на отчетную дату в составе ОАИП на 2017 год предусмотрено финансирование 30 объектов и мероприятий в рамках 10 программ Архангельской области. Расходы областного бюджета на реализацию ОАИП в отчетном периоде составили 582,8 млн.руб. или 29,6 % утвержденных бюджетных ассигнований. Из общей суммы расходов на реализацию ОАИП:

– 401,7 млн.руб. составляют капитальные вложения в объекты государственной собственности Архангельской области (19 объектов запланировано, 15 объектов профинансировано полностью или частично);

– 181,1 млн.руб. – расходы на софинансирование капитальных вложений в объекты муниципальной собственности муниципальных образований Архангельской области (11 объектов запланировано на год, 6 объектов полностью или частично профинансированы).

Сведения об исполнении мероприятий ОАИП по состоянию на 01.07.2017 в разрезе программ представлены в таблице 5.

Таблица 5. Расходы областного бюджета за первое полугодие 2017 год на реализацию ОАИП, млн.руб.

Наименование программы	Сводная бюджетная роспись на 30.06.2017	Кассовые расходы	Процент исполнения к плану года
1. Обеспечение качественным, доступным жильем и объектами инженерной инфраструктуры населения Архангельской области (2014 – 2020 годы)	362,8	171,5	47,3
2. Развитие образования и науки Архангельской области (2013 – 2020 годы)	199,1	92,5	46,4
3. Культура Русского Севера (2013 – 2020 годы)	185,4	54,6	29,4
4. Программа модернизации здравоохранения Архангельской области на 2011 – 2017 годы	197,7	0,0	0,0
5. Переселение граждан из аварийного жилищного фонда" на 2013 – 2017 годы	357,4	92,3	25,8
6. Развитие инфраструктуры Соловецкого архипелага (2014 – 2019 годы)	64,8	0,0	0,0

Наименование программы	Сводная бюджетная роспись на 30.06.2017	Кассовые расходы	Процент исполнения к плану года
7. Развитие транспортной системы Архангельской области (2014 – 2020 годы)	489,0	116,4	23,8
8. Устойчивое развитие сельских территорий Архангельской области (2014 – 2020 годы)	80,6	27,6	34,2
9. Охрана окружающей среды, воспроизводство и использование природных ресурсов Архангельской области (2014 – 2020 годы)	33,0	27,9	84,7
10. Патриотическое воспитание, развитие физической культуры, спорта, туризма и повышение эффективности реализации молодежной политики в Архангельской области (2014 – 2020 годы)	0,04	0,04	100,0
Итого	1969,84	582,84	29,6

Кроме того, капитальные вложения в отчетном периоде осуществлялись за счет средств федерального бюджета и средств государственной корпорации – Фонда содействия реформированию ЖКХ в общей сумме 1 389,2 млн.руб. при утвержденных показателях сводной бюджетной росписи в сумме 3 209,5 млн.руб., в том числе:

- за счет средств федерального бюджета – 306,4 млн.руб. или 72,9 % к показателям уточненной сводной бюджетной росписи;

- за счет средств государственной корпорации – Фонда содействия реформированию ЖКХ – 1 082,8 млн.руб. или 38,8 %.

В результате общий объем капитальных вложений за счет всех источников составил 1 972,0 млн.руб. или 38,1 % к показателям сводной бюджетной росписи областного бюджета на 01.07.2017. Из общей суммы кассовых расходов областного бюджета, расходы на капитальные вложения составляют 4,1 %.

В отчетном периоде из 30 объектов ОАИП, предусмотренных к финансированию на 2017 год, в течение 1 полугодия отсутствовали кассовые расходы по 10 объектам с общей суммой бюджетных ассигнований 516,5 млн.руб., в том числе:

а) «строительство детского сада на 60 мест в пос. Турдеевск г. Архангельска*» с суммой бюджетных ассигнований на 2017 год 46,9 млн.руб. Согласно Отчету о реализации мероприятий государственной программы «Развитие образования и науки Архангельской области (2013 – 2020 годы)», 13.06.2017 проведены аукционные процедуры по выбору подрядной организации для строительства объекта. По состоянию на отчетную дату подрядчик разрабатывает график производства работ;

б) «средняя общеобразовательная школа с эстетическим уклоном на 240 мест в пос. Ерцево Коношского района» с суммой бюджетных ассигнований на 2017 год 20,0 млн.руб. Согласно Отчету об исполнении мероприятий государственной программы «Развитие образования и науки Архангельской области (2013 – 2020 годы)», 08.06.2017 проведены

аукционные процедуры по выбору подрядной организации для строительства объекта. По состоянию на отчетную дату подрядчиком разрабатывается график производства работ;

в) «Перинатальный центр по адресу: Архангельск, пр. Ломоносова, мощностью 130 коек» с суммой бюджетных ассигнований на 2017 год 197,7 млн.руб. Согласно кассовому плану, расходы областного бюджета в указанной выше сумме предусмотрены на декабрь 2017 года. Согласно Сетевому графику выполнения работ по проектированию, строительству и вводу в эксплуатацию перинатального центра (Приложение № 2 к Программе модернизации здравоохранения Архангельской области на 2011 – 2017 годы), получение разрешения на ввод объекта в эксплуатацию запланировано на сентябрь – октябрь текущего года, а в ноябре планируется получение лицензии на осуществление медицинской деятельности. Заказчиком по объекту определена Государственная корпорация «Ростех».

Необходимо отметить, что по данным Сведений по дебиторской и кредиторской задолженности (ф. 0503169) министерства строительства и архитектуры Архангельской области дебиторская задолженность подрядчика по выданным авансам на строительство объекта по состоянию на 01.07.2017 составляет 1 283,6 млн.руб. и за отчетный период она сократилась на 176,9 млн.руб.

По состоянию на 06.09.2017 на объекте выполнены следующие общестроительные работы:

- возведена коробка здания – 100 %, устройство навесного вентилируемого фасада – 99 %;
- обустройство переходов (монолитные работы) – 100 %;
- осуществляются работы по благоустройству территории;
- на этажах здания частично выполнены отделочные работы, перегородки с одной стороны установлены на 97 %, с двух сторон на 92 %, стяжки полов – 97 %, штукатурка стен – 95 %, шпатлевка стен – 97 %, устройство плиточных полов, стен – 82 %, покраска стен – 23 %.

Работы по внутренним инженерным сетям:

- полностью закрыт тепловой контур здания;
- внутренняя система отопления завершена полностью, внутренние сети водоснабжения и водоотведения выполнены на 98 %;
- на объекте проводятся работы по монтажу системы вентиляции, выполнено 79 %.

Работы по наружным инженерным сетям:

- выполнено технологическое присоединение к тепловым сетям ОАО «ТГК-2», осуществлен пуск тепла в здание.
- завершены работы технологического присоединения по заключенным договорам с ресурсоснабжающими организациями по водоснабжению и электроснабжению. Полностью выполнены работы по прокладке наружных сетей водоснабжения, ливневой канализации, дренажной системы, электроснабжения. Произведен монтаж кислородных

газификаторов. Продолжаются работы по прокладке сетей водоотведения за пределами земельного участка;

г) «Строительство и реконструкция системы водоснабжения поселка Соловецкий» с суммой бюджетных ассигнований на 2017 год 26,2 млн.руб. Согласно кассовому плану, расходы областного бюджета предусмотрены на декабрь 2017 года. Планом реализации государственной программы Архангельской области «Развитие инфраструктуры Соловецкого архипелага (2014 – 2019 годы)» по итогам текущего года степень выполнения работ запланирована на уровне 45 %;

д) «Строительство канализационных сетей и коллекторов, канализационных очистных сооружений поселка Соловецкий» с суммой бюджетных ассигнований на 2017 год 38,6 млн.руб. Кассовым планом расходы предусмотрены также на декабрь 2017 года. Согласно Плану реализации государственной программы Архангельской области «Развитие инфраструктуры Соловецкого архипелага (2014 – 2019 годы)» работы на объекте должны быть завершены 29.12.2017;

е) «Реконструкция автомобильной дороги Усть-Ваеньга – Осиново – Фалюки (до дер. Задориха) на участке км 43+500 – км 63+000» с суммой бюджетных ассигнований на 2017 год 1,4 млн.руб. Согласно Отчету о реализации мероприятий государственной программы «Развитие транспортной системы Архангельской области (2014 – 2020 годы)», 29.06.2017 завершена экспертиза проектной документации (при плане – 4 апреля);

ж) «Строительство (приобретение) речных судов для осуществления пассажирских перевозок на территории Архангельской области *» с суммой бюджетных ассигнований на 2017 год 150,0 млн.руб. Заказчик: администрация МО «Город Архангельск». Планом реализации государственной программы «Развитие транспортной системы Архангельской области (2014 – 2020 годы)» по итогам 9 месяцев текущего года должно быть приобретено 2 судна, а частичная оплата в сумме 150,0 млн.руб. кассовым планом предусмотрена на декабрь 2017 года. Согласно Отчету об исполнении мероприятий государственной программы *«В связи с изменением законодательства в сфере закупок оплата контракта должна производиться в течение 30 дней после его заключения, в связи с чем соглашение между министерством транспорта Архангельской области и администрацией муниципального образования «Город Архангельск» не заключено»*. Таким образом следует сделать вывод о дефиците бюджетных ассигнований на реализацию данного мероприятия в 2017 году в сумме 330,0 млн.руб., так как согласно ОАИП общий объем капитальных вложений по мероприятию составляет 480,0 млн.руб.;

з) «Проектирование и строительство транспортных развязок в муниципальном образовании «Город Архангельск» (Этап 1. Строительство транспортной развязки в разных уровнях на пересечении ул. Смольный Буян и пр. Обводный канал в муниципальном образовании «Город Архангельск»)*» с суммой бюджетных ассигнований на 2017 год 19,4

млн.руб. и «Проектирование и строительство транспортных развязок в муниципальном образовании «Город Архангельск» (Этап 2. Реконструкция пересечения ул. Урицкого и пр. Обводный канал в муниципальном образовании «Город Архангельск»)*» с суммой финансирования на 2017 год 14,6 млн.руб. Согласно Отчету об исполнении мероприятий государственной программы «Развитие транспортной системы Архангельской области (2014 – 2020 годы)» в срок до 30 июня должны быть выполнены конкурсные процедуры и заключены контракты на разработку проектной документации по двум транспортным развязкам. Мероприятие в указанный срок не выполнено *«в связи с «реорганизационными процедурами в мэрии города Архангельска изменился заказчик по мероприятию. ... выполнение конкурсных процедур и заключение контрактов на разработку проектной документации перенесено на второе полугодие 2017 года».* Кассовым планом расходы областного бюджета в общей сумме 34,0 млн.руб. запланированы на декабрь текущего года;

и) «Строительство мостового перехода через реку Мысовая на км 92+991 автомобильной дороги Карпогоры – Сосновка – Нюхча – граница с Республикой Коми» с суммой бюджетных ассигнований на 2017 год 1,7 млн.руб. Согласно Отчету об исполнении мероприятий государственной программы «Развитие транспортной системы Архангельской области (2014 – 2020 годы)», по состоянию на отчетную дату в связи с неблагоприятными погодными условиями строительные работы выполнены на 97 %.

Необходимо также отметить, что по состоянию на отчетную дату 4 объекта и мероприятия ОАИП на сумму 1,17 млн.руб. исполнены в полном объеме:

а). «Разработка проектной документации на реконструкцию автомобильной дороги Архангельск (от пос. Брин-Наволоки) – Каргополь – Вытегра (до с. Прокшино) на участке Самодед – Кяма» на сумму 0,11 млн.руб.;

б). «Разработка проектной документации на реконструкцию мостового перехода через реку Вага на км 2+067 автомобильной дороги Вельск – Шангалы» на сумму 0,39 млн.руб.: экспертиза проектной документации завершена 9 июня при плане – 30 июня;

в). «строительство газораспределительной сети в дер. Куимиха Котласского района Архангельской области» на сумму 0,63 млн.руб.;

г). «Корректировка проекта, экспертиза и строительство объекта «Лыжероллерная трасса на лыжном стадионе в деревне Малые Карелы» на сумму 0,04 млн.руб.: выполнены работы по нанесению разметки.

В целом реализация областной адресной инвестиционной программы в 1 полугодии осуществлялась согласно планам реализации программ Архангельской области за исключением некоторых объектов. В то же время по итогам первого полугодия преждевременно говорить о рисках неисполнения указанных мероприятий в 2017 году.

3.3. Выполнение указов Президента Российской Федерации

Министерство здравоохранения Архангельской области

Распоряжением Правительства Архангельской области от 13.03.2013 № 59-рп утвержден план мероприятий («дорожная карта») «Изменения в отраслях социальной сферы, направленные на повышение эффективности здравоохранения в Архангельской области» (далее – «дорожная карта» № 59-рп), где установлены целевые показатели средней заработной платы категорий медицинских работников и целевые соотношения средней заработной платы категорий медицинских работников к средней заработной плате работников по Архангельской области на период 2014-2018 годы (в ред. распоряжения Правительства Архангельской области от 27.12.2016 № 546-рп).

Средняя заработная плата работников по Архангельской области на 2017 год, согласно «дорожной карте», установлена на 2017 год в размере 32 853,0 руб. (в 2016 году – 31 060,0 руб.). Согласно оценке Росстата, среднемесячная начисленная заработная плата наемных работников в организациях, у индивидуальных предпринимателей и физических лиц Архангельской области (среднемесячный доход от трудовой деятельности) составляет на 1 полугодие 2017 года 34 373,0 руб. http://www.gks.ru/free_doc/new_site/population/trud/sr-zarplata/ocenka-doxod.htm.

С целью мониторинга реализации государственной социальной политики и финансового обеспечения принятых решений по повышению заработной платы отдельным категориям работников бюджетной сферы, определенных указом Президента РФ от 07.05.2012 № 597 «О мероприятиях по реализации государственной социальной политики», ниже представлена информация о достижении целевых показателей средней заработной платы работников государственных медицинских организаций Архангельской области по состоянию на 01.07.2017:

Категория работников	Значения целевых показателей в 2017 году ²		Фактические значения на 01.07.2017		Отклонение	
	Среднемесячная начисленная заработная плата, руб.	Отношение к среднемесячной начисленной зарплате в экономике Архангельской области, %	Среднемесячная начисленная заработная плата, руб. ³	Отношение к среднемесячной начисленной зарплате в экономике Архангельской области, %	руб.	%
1	2	3	4	5	6=4-2	7=5-3
Врачи	61 871,4	180,0	55 327,0	161,0	-6 554,4	-19,0

² План мероприятий «дорожная карта» № 59-рп (в редакциях)

³ Средняя заработная плата по категориям медицинских работников по состоянию на 01.07.2017 в таблице отражена по данным Росстата: http://www.gks.ru/free_doc/new_site/population/trud/itog_monitor/itog-monitor2-17.html

Категория работников	Значения целевых показателей в 2017 году ²		Фактические значения на 01.07.2017		Отклонение	
	Среднемесячная начисленная заработная плата, руб.	Отношение к среднемесячной начисленной зарплате в экономике Архангельской области, %	Среднемесячная начисленная заработная плата, руб. ³	Отношение к среднемесячной начисленной зарплате в экономике Архангельской области, %	руб.	%
Средний медицинский персонал	30 935,7	90,0	30 434,0	88,5	-501,7	-1,5
Младший медицинский персонал	27 498,4	80,0	19 256,0	56,0	-8 242,4	-24,0

Таким образом, по итогам первого полугодия 2017 года не выполнен показатель значения средней заработной платы по всем категориям работников:

- «врачи» на 6 554,4 руб., не достигнуто индикативное значение отношения к прогнозу среднемесячной начисленной заработной платы в экономике Архангельской области на 19,0 %;
- «средний медицинский персонал» на 501,7 руб., индикативное значение отношения к прогнозу среднемесячной начисленной заработной платы в экономике Архангельской области перевыполнено на 1,5 %.
- «младший медицинский персонал» на 8 242,4 руб., не достигнуто индикативное значение отношения к прогнозу среднемесячной начисленной заработной платы в экономике Архангельской области на 24,0 %.

Согласно представленной министерством здравоохранения Архангельской области информации от 05.09.2017 № 01-01-14/з489, значения по ряду целевых показателей, определенных планом мероприятий («дорожной картой») во исполнение Указа Президента РФ от 07.05.2012 № 598 «О совершенствовании государственной политики в сфере здравоохранения», за 1 половину 2017 года составляют:

1). «Смертность от всех причин (на 1000 населения) человек» фактическое значение 2 квартала текущего года составило 13,9, что на 1,9 или на 15,8 % *превышает плановое значение* указанного показателя (показатель на 2 квартал – 12,0). Таким образом, целевой показатель не выполнен.

2). «Число дней работы койки в году (дней)»: фактическое значение 2 квартала 2017 года составило 157,0 дн., что на 5,6 % ниже соответствующего планового значения, которое на 1 полугодие составило 166,3 дн. и свидетельствует о недогрузке стационаров в целом. При этом указанная ситуация обусловлена рядом факторов: характер и течение заболевания, качество диагностики, своевременность госпитализации, качество ухода в стационаре и т.д.;

3) «Средняя длительность лечения больного в стационаре (дней)»: фактическое значение 2 квартала 2017 года составило 11,7, что на 0,8 % ниже соответствующего планового значения (11,8).

На достижение плановых значений данного показателя влияют такие факторы, как: сроки обследования больного, своевременность диагностики, эффективность назначенного лечения, наличие осложнений, возрастной состав госпитализируемых, правильность экспертизы трудоспособности (долеченность), а также ряд организационных моментов (обеспеченность населения стационарной помощью, уровень амбулаторно-поликлинического обслуживания (отбор и обследование больных для госпитализации, возможность продолжить лечение после выписки из стационара в поликлинике)).

4) «Объем средств, полученных за счет реорганизации неэффективных медицинских организаций государственной системы здравоохранения для повышения заработной платы медицинских работников (тыс.руб.)»: фактическое значение 2 квартала 2017 года составило 227 647,4 что на 0,8 % превышает соответствующие плановые показатели (225 900,0 тыс.руб.).

Министерство образования и науки Архангельской области

Распоряжением Правительства Архангельской области от 13.03.2013 № 60-рп утвержден план мероприятий («дорожная карта») «Изменения в отраслях социальной сферы, направленные на повышение эффективности образования и науки в Архангельской области» (далее – «дорожная карта» № 60-рп), где для исполнения Указа Президента РФ от 07.05.2012 № 597 «О мероприятиях по реализации государственной социальной политики» установлены целевые соотношения средней заработной платы категорий педагогических работников к средней заработной плате работников по Архангельской области на период 2014-2018 годы (в ред. распоряжения Правительства Архангельской области от 20.05.2014 № 133-рп).

Информация о достижении целевых показателей средней заработной платы работников образовательных организаций Архангельской области по состоянию на 01.07.2017 представлена ниже. Средняя заработная плата по категориям педагогических работников по состоянию на 01.07.2017 указана по данным Росстата:

Категория работников	Значения целевых показателей в 2017 году ⁴		Фактические значения на 01.07.2017		Отклонение	
	Среднемесячная начисленная зарплата, руб.	Отношение к среднемесячной начисленной зарплате в экономике Архангельской области, %	Среднемесячная начисленная зарплата, руб. ⁵	Отношение к среднемесячной начисленной зарплате в экономике Архангельской области, %	руб.	%
1	2	3	4	5	6=4-2	7=5-3
Педагогические работники общеобразовательных организаций	34 373,0	100,0	42 616,0	124,0	8 243,0	24,0
Преподаватели и мастера производственного обучения организаций начального профессионального образования и среднего профессионального образования	34 373,0	100,0	35 789,0	104,1	1 416,0	4,1
Педагогическим работникам дошкольных образовательных учреждений	35 294,1	100,0	33 146,0	93,9	-2 148,1	-6,1

По состоянию на 01.07.2017 фактические показатели средней заработной платы педагогических работников сферы образования Архангельской области составили:

– педагогических работников общеобразовательных учреждений общего образования – 42 616,0 руб., или 124,0 % от уровня среднемесячной начисленной заработной платы в регионе (плановый показатель на 2017 год – 100% от уровня среднемесячной начисленной заработной платы в регионе – 34 373,0 руб.);

– преподавателей и мастеров производственного обучения образовательных учреждений начального и среднего профессионального образования 35 789,0 руб. или 104,1 % от уровня среднемесячной начисленной заработной платы в регионе (плановый показатель на 2017 год – 100% от уровня среднемесячной начисленной заработной платы в регионе или 34 373,0 руб.);

– педагогических работников муниципальных дошкольных образовательных организаций составила 33 146,0 руб. или 93,9 % от уровня

⁴ План мероприятий «дорожная карта» № 60-рп (в редакциях)

⁵ Средняя заработная плата по категориям педагогических работников по состоянию на 01.07.2017 в таблице отражена по данным Росстата: http://www.gks.ru/free_doc/new_site/population/trud/itog_monitor/itog-monitor2-17.html

средней заработной плате в сфере общего образования в Архангельской области (35 294,0 руб.), что указывает на недостижение плановых показателей на 2 148,00 руб. или 6,1 %.

Фактически сложившиеся целевые показатели (нормативы) за 1 полугодие 2017 года свидетельствуют о недостижении по ряду установленных плановых показателей, предусмотренных с целью реализации государственной социальной политики в сфере здравоохранения, образования и науки в Архангельской области. В связи с чем полагаем необходимым предложить Правительству обеспечить выполнение предусмотренных плановых показателей, предусмотренных указами Президента Российской Федерации от 12.05.2012 №№ 597, 598 и «дорожными картами» Архангельской области.

3.4. Реализация приоритетных проектов и программ

По инициативе Президента Российской Федерации 30.06.2016 создан Совет по стратегическому развитию и приоритетным проектам, который он и возглавил.

Совет при Президенте Российской Федерации по стратегическому развитию и приоритетным проектам является совещательным органом при Президенте Российской Федерации, образованным в целях обеспечения взаимодействия федеральных органов государственной власти, органов государственной власти субъектов Российской Федерации, органов местного самоуправления, общественных объединений, научных и других организаций при рассмотрении вопросов, связанных со стратегическим развитием Российской Федерации и реализацией приоритетных проектов.

Определён перечень основных направлений стратегического развития, в рамках которых разрабатываются и реализуются приоритетные проекты и программы:

1. В сфере здравоохранения:

– приоритетный проект «Совершенствование организации медицинской помощи новорождённым и женщинам в период беременности и после родов, предусматривающее в том числе развитие сети перинатальных центров в Российской Федерации» («Технологии и комфорт – матерям и детям»);

– приоритетный проект «Совершенствование процессов организации медицинской помощи на основе внедрения информационных технологий» («Электронное здравоохранение»);

– приоритетный проект «Обеспечение своевременности оказания экстренной медицинской помощи гражданам, проживающим в труднодоступных районах Российской Федерации» («Развитие санитарной авиации»);

– приоритетный проект «Внедрение автоматизированной системы мониторинга движения лекарственных препаратов от производителя до конечного потребителя для защиты населения от фальсифицированных лекарственных препаратов и оперативного выведения из оборота

контрафактных и недоброкачественных препаратов» («Лекарства. Качество и безопасность»);

– приоритетный проект «Создание новой модели медицинской организации, оказывающей первичную медико-санитарную помощь»;

– приоритетный проект «Обеспечение здравоохранения квалифицированными специалистами» («Новые кадры современного здравоохранения»);

– приоритетный проект «Формирование здорового образа жизни» («Укрепление общественного здоровья»).

2. В сфере образования;

– приоритетный проект «Создание современной образовательной среды для школьников» («Современная образовательная среда»);

– приоритетный проект «Современная цифровая образовательная среда в Российской Федерации» («Современная цифровая образовательная среда»);

– приоритетный проект «Подготовка высококвалифицированных специалистов и рабочих кадров с учётом современных стандартов и передовых технологий» («Рабочие кадры для передовых технологий»);

– приоритетный проект «Вузы как центры пространства создания инноваций» («Вузы - центры инноваций»);

– приоритетный проект «Доступное дополнительное образование для детей» («Дополнительное образование для каждого ребёнка»).

3. Ипотека и арендное жильё:

– приоритетный проект «Ипотека и арендное жильё».

4. ЖКХ и городская среда:

– приоритетный проект «Обеспечение качества жилищно-коммунальных услуг»;

– приоритетный проект «Формирование комфортной городской среды».

5. Международная кооперация и экспорт:

– приоритетный проект «Системные меры развития международной кооперации и экспорта»;

– приоритетный проект «Международная кооперация и экспорт в промышленности» («Экспорт в промышленности»);

– приоритетный проект «Экспорт продукции АПК»;

– приоритетный проект «Развитие экспортного потенциала российской системы образования».

6. Производительность труда.

7. Малый бизнес и поддержка индивидуальной предпринимательской инициативы:

– приоритетный проект «Малый бизнес и поддержка индивидуальной предпринимательской инициативы» («Индивидуальное и малое предпринимательство (ИМП)»).

8. Реформа контрольной и надзорной деятельности:

– приоритетная программа «Реформа контрольной и надзорной деятельности» («Реформа КНД»).

9. Безопасные и качественные дороги:

– приоритетный проект «Безопасные и качественные дороги»;

10. Моногорода:

– приоритетная программа «Комплексное развитие моногородов».

11. Экология:

– приоритетный проект «Чистая страна»;

– приоритетный проект «Дикая природа России: сохранить и увидеть».

Одно из ключевых требований к приоритетным проектам в рамках данных направлений заключается в том, что их реализация уже в первые полтора-два года должна давать ощутимый для граждан и предпринимательского сообщества социальный и/или экономический эффект, обеспечивать качественное изменение существующей системы и создавать новое качество жизни.

21 декабря 2016 года под председательством главы Счетной палаты Российской Федерации Т.А. Голиковой состоялось очередное совместное заседание Президиума и Совета контрольно-счетных органов при Счетной палате. Учитывая, что 6 из 11 приоритетных проектов предусматривают участие регионов, глава Счетной палаты Российской Федерации призвала контрольно-счетные органы подключиться к этой работе с целью обеспечения системного мониторинга и контроля за их реализацией.

Таким образом, начиная с 2017 года, контрольно-счетная палата Архангельской области осуществляет мониторинг приоритетных проектов и программ, реализуемых на территории Архангельской области.

Приоритетные проекты «Здравоохранение»

1. «Обеспечение своевременности оказания экстренной медицинской помощи гражданам, проживающим в труднодоступных районах Российской Федерации» (уполномоченный орган министерство здравоохранения Архангельской области).

Бюджетные ассигнования на 2017 год в областном бюджете предусмотрены в объеме 91,0 тыс.руб., в том числе за счет межбюджетных трансфертов из федерального бюджета 81,5 тыс.руб. (89,6% от общего объема бюджетных ассигнований), областного бюджета в рамках софинансирования расходных бюджетных обязательств 9,5 тыс.руб. в рамках государственной программы Архангельской области «Развитие здравоохранения Архангельской области (2012-2020 годы)» по мероприятию «Закупка авиационной услуги для оказания медицинской помощи с применением авиации». Плановые значения показателя реализации мероприятия за 1 полугодие 2017 года составляют 150 полетных часов. Реализация мероприятия в первом полугодии 2017 года отсутствует по

причине проведения конкурентных процедур на заключение государственного контракта.

Постановлением Правительства Архангельской области от 17.01.2017 № 7-пп утверждена программа Архангельской области «Обеспечение оказания на территории Архангельской области экстренной медицинской помощи гражданам, проживающим в труднодоступных районах Российской Федерации, на 2017-2019 годы (развитие санитарной авиации)». Контрольная точка в части срока утверждения региональной программы согласно паспорту приоритетного проекта, утвержденного Президиумом Совета при Президенте Российской Федерации по стратегическому развитию и приоритетным проектам 25.10.2016 № 9 – 30 декабря 2016 года.

20 февраля 2017 года заключено соглашение о предоставлении субсидии бюджету Архангельской области из федерального бюджета на закупку авиационной услуги для оказания медицинской помощи с применением авиации.

В первом полугодии 2017 года финансирование из федерального и областного бюджета не осуществлялось. Согласно п. 3.3.1 Соглашения о предоставлении субсидии бюджету Архангельской области из федерального бюджета от 20.02.2017 № 056-08-283 перечисление субсидии из федерального бюджета осуществляется в доле, соответствующему уровню софинансирования расходного обязательства субъекта Российской Федерации.

Контрольная точка приоритетного проекта «Перечислены субсидии в субъекты Российской Федерации на 2017 год» - 15 мая 2017 года.

16 января 2017 года министерством здравоохранения Архангельской области утвержден План мероприятий («дорожная карта») по реализации проекта «Развитие санитарной авиации» в Архангельской области на 2017 год. Начало оказания услуг по авиационному обеспечению санитарных заданий на территории Архангельской области в рамках приоритетного проекта – III квартал 2017 года. Таким образом, план реализации программы не соответствует «дорожной карте» приоритетного проекта.

Приоритетные проекты «ЖКХ и городская среда»

1. «Обустройство мест массового отдыха населения (городских парков)».

Бюджетные ассигнования на 2017 год предусмотрены в рамках подпрограммы «Формирование современной городской среды на территории Архангельской области» государственной программы Архангельской области «Развитие энергетики и жилищно-коммунального хозяйства Архангельской области (2014-2020 годы)».

Мероприятием по благоустройству городских парков предусмотрено за счет межбюджетных трансфертов 8,1 млн.руб., за счет областного бюджета в рамках софинансирования расходных бюджетных обязательств 1,4 млн.руб.

В первом полугодии 2017 года финансирование из федерального и областного бюджета не осуществлялось. Согласно приложению № 2 «График перечисления» к соглашению о предоставлении субсидии бюджету Архангельской области из федерального бюджета от 14.02.2017 №069-08-237 срок перечисления субсидии – март 2017 года, перечисление субсидии из федерального бюджета осуществляется в доле, соответствующему уровню софинансирования расходного обязательства субъекта Российской Федерации.

2. «Формирование современной городской среды» (уполномоченный орган – министерство ТЭК и ЖКХ Архангельской области).

Бюджетные ассигнования на 2017 год предусмотрены в рамках подпрограммы «Формирование современной городской среды на территории Архангельской области» государственной программы Архангельской области «Развитие энергетики и жилищно-коммунального хозяйства Архангельской области (2014-2020 годы)».

На мероприятия по благоустройству общественных территорий предусмотрено за счет межбюджетных трансфертов 78,2 млн.руб., за счет областного бюджета 13,8 млн.руб. На мероприятия по благоустройству дворовых территорий предусмотрено за счет межбюджетных трансфертов 156,6 млн.руб., за счет средств областного бюджета – 27,6 млн.руб.

В рамках реализации указанных мероприятий на территории Архангельской области планируется благоустроить 178 дворовых территорий и 50 общественных территорий.

В рамках реализации приоритетного проекта «Формирование современной городской среды» между Министерством строительства и жилищно-коммунального хозяйства Российской Федерации и Правительством Архангельской области заключены соглашение о предоставлении субсидии бюджету Архангельской области из федерального бюджета на поддержку обустройства мест массового отдыха населения (городских парков) от 14.02.2017 № 069-08-237 и соглашение о предоставлении в 2017 году субсидии из федерального бюджета бюджету Архангельской области на поддержку государственных программ субъектов Российской Федерации и муниципальных программ формирования современной городской среды от 16.02.2017 № 069-08-439. Распоряжением министерства ТЭК и ЖКХ Архангельской области от 12.01.2017 № 10-р создана рабочая группа по реализации приоритетных проектов «Обеспечение качества жилищно-коммунальных услуг» и «Формирование комфортной городской среды».

В первом полугодии 2017 года финансирование из федерального и областного бюджета не осуществлялось. Согласно приложению № 2 «График перечисления» к соглашению о предоставлении субсидии бюджету Архангельской области из федерального бюджета от 16.02.2017 №069-08-439 срок перечисления субсидии апрель 2017 года, перечисление субсидии из федерального бюджета осуществляется в доле, соответствующему уровню

софинансирования расходного обязательства субъекта Российской Федерации.

Согласно информации, размещенной на сайте Правительства Архангельской области сети «Интернет» в разделе «ЖКХ и городская среда» по состоянию на 12.07.2017 муниципальными образованиями на реализацию мероприятия:

- по благоустройству дворовых территорий заключено 29 контрактов (при плане 70) на общую сумму 75,6 млн.руб.;
- по благоустройству общественных территорий заключено 20 контрактов (при плане 42) на общую сумму 30,2 млн.руб.;
- по обустройству мест массового отдыха населения (городских парков) заключено 8 контрактов (при плане 12) на общую сумму 5,6 млн.руб.

Приоритетный проект «Малый бизнес и поддержка индивидуальной предпринимательской инициативы»

Уполномоченный орган – министерство экономического развития Архангельской области.

Министерство экономического совместно с подведомственными организациями участвуют в выполнении мероприятий, предусмотренных дорожной картой к Соглашению о взаимодействии между Правительством Архангельской области и АО «Федеральная корпорация по развитию малого и среднего предпринимательства» № С-198 от 30.06.2016.

Информация о реализации приоритетного проекта в 2017 году на запрос контрольно-счетной палаты от 04.08.2017 № 01-02/622 не представлена.

Приоритетные проекты «Международная кооперация и экспорт»

Уполномоченный орган по реализации проекта министерство экономического развития Архангельской области.

Реализация проекта осуществляется в рамках заключенного соглашения между Министерством экономического развития Российской Федерации и Правительством Архангельской области о взаимодействии во внешнеэкономической сфере от 22.10.2013 №С-575-АУ/Д12.

Информация о реализации приоритетного проекта в 2017 году на запрос контрольно-счетной палаты от 04.08.2017 № 01-02/622 не представлена.

Приоритетный проект «Моногорода»

Уполномоченный орган по реализации проекта – министерство экономического развития Архангельской области).

На территории Архангельской области находится 7 монопрофильных муниципальных образований (моногородов).

Заключено генеральное соглашение от 11.08.2016 № 06-15-43 о сотрудничестве по развитию монопрофильных муниципальных образований

Архангельской области с некоммерческой организацией «Фонд развития моногородов» на реализацию мероприятий по направлениям:

- софинансирование расходов бюджета субъекта РФ и бюджетов муниципальных образований Архангельской области в целях реализации мероприятий по строительству и (или) реконструкции объектов инфраструктуры, необходимых для реализации новых инвестиционных проектов в моногородах;

- содействие в подготовке и (или) участие в финансировании инвестиционных проектов в моногородах;

- выполнение функций проектного офиса по проектам развития моногородов;

- формирование команд, управляющих проектами развития моногородов и организация их обучения.

В рамках данного соглашения подготовлена заявка в «Фонд развития моногородов» с целью софинансирования расходов по строительству и (или) реконструкции объектов инфраструктуры, необходимых для реализации новых инвестиционных проектов в МО «Город Северодвинск».

Направлена заявка в Минэкономразвития России на создание территории опережающего социально-экономического развития в монопрофильном муниципальном образовании «Город Онега».

Приоритетные проекты «Экология»

Приоритетный проект «Снижение негативного воздействия на окружающую среду посредством ликвидации объектов накопленного вреда окружающей среде и снижения доли захоронения твердых коммунальных отходов» - «Чистая среда» (уполномоченный орган – министерство природных ресурсов и лесопромышленного комплекса Архангельской области). Проект реализуется в рамках Государственной программы Российской Федерации «Охрана окружающей среды» на 2012 - 2020 годы.

В рамках данного приоритетного проекта осуществляется реализация мероприятия «Ликвидация нефтяного загрязнения в водоохранной зоне ручья Кузнецов (Мезенский район Архангельской области). Министерством проведен аукцион на выполнение работ по данному мероприятию на сумму 14 206 500,00 руб.

2 июня 2017 года заключен контракт с акционерным обществом «Центр аварийно-спасательных и экологических операций» на выполнение работ по ликвидации нефтяного загрязнения в водоохранной зоне ручья Кузнецов (Мезенский район Архангельская область). Срок выполнения работ – 1 декабря 2017 года.

Приоритетный проект «Реформа контрольной и надзорной деятельности»

В соответствии с паспортом приоритетной программы департамент контроля и совершенствования государственного управления администрации Губернатора Архангельской области и Правительства Архангельской

области осуществляет внедрение целевой модели «Осуществление контрольно-надзорной деятельности в субъектах Российской Федерации» в рамках проекта «Повышение инвестиционной привлекательности Архангельской области», паспорт которого утвержден протоколом заседания проектного комитета Архангельской области от 18.02.2017 № 5.

Информация о реализации приоритетного проекта также не представлена.

Приоритетный проект «Ипотека и арендное жилье»

Уполномоченный орган по реализации проекта – министерство строительства и архитектуры Архангельской области.

Министерством 10.04.2017 направлена заявка на участие в программе «Стимулирование программ развития строительства субъектов Российской Федерации» федеральной целевой программы «Жилище» на 2015-2020 годы.

Согласно паспорту приоритетного проекта, контрольной точкой «Утверждение перечня субъектов Российской Федерации для участия в подпрограмме «Стимулирование программ развития жилищного строительства» федеральной целевой программы «Жилище» на 2015 - 2020 годы», утвержденной постановлением Правительства Российской Федерации от 17.12.2010 № 1050 является 1 апреля 2017 года.

Информация о реализации приоритетного проекта министерством не представлена.

Областной закон от 29.06.2015 № 296-18-ОЗ «О стратегическом планировании в Архангельской области» устанавливает правовые основы стратегического планирования в Архангельской области, полномочия органов государственной власти Архангельской области и органов местного самоуправления муниципальных образований Архангельской области в сфере стратегического планирования, а также порядок их взаимодействия с общественными, научными и иными организациями в сфере стратегического планирования.

Правительством Архангельской области в соответствии с пп. 1 п. 2 ст. 6 указанного закона определен уполномоченный орган в сфере стратегического планирования - агентство стратегических разработок Архангельской области.

К полномочиям агентства относятся функции в сфере стратегического планирования социально-экономического развития Архангельской области, проектного и стратегического управления, инвестиционной деятельности, в том числе в сфере государственно-частного партнерства, а также осуществление функций проектного офиса в целях организации и обеспечения функционирования системы стратегического планирования и управления Архангельской области, мониторинг и контроль реализации документов стратегического планирования Архангельской области в рамках целеполагания, прогнозирования, планирования и программирования.

Контрольно-счетная палата отмечает, что информация о ходе реализации приоритетных проектов и программ по основным направлениям стратегического развития РФ за 1 полугодие 2017 г. агентством стратегических разработок Архангельской области не представлена. Мониторинг реализации приоритетных проектов отсутствует. Таким образом, агентством не должным образом исполняются функции уполномоченного органа в сфере стратегического планирования на территории Архангельской области.

4. Выполнение планов финансово-хозяйственной деятельности бюджетных и автономных учреждений

Сведения о выполнении планов финансово-хозяйственной деятельности муниципальными и областными учреждениями представлены в приложениях №№ 7, 8 к настоящему заключению.

Согласно представленным отчетам по формам 0503737 «Отчет о выполнении учреждением плана его финансово-хозяйственной деятельности» и 0503779 «Сведения об остатках денежных средств учреждения» остатки средств на счетах государственных, муниципальных бюджетных и автономных учреждений (далее – учреждения) на 01.07.2017 составили в общей сумме 2 889,5 млн.руб. и по отношению к показателям на 01.01.2017 они увеличились на 517,8 млн.руб., из них в муниципальных учреждениях – 906,7 млн.руб. (увеличились на 613,3 млн.руб.), в областных учреждениях – 1 982,8 млн.руб. (уменьшились на 95,4 млн.руб.).

Из обозначенной суммы остатки за счет средств, выделенных из областного и местных бюджетов на 01.07.2017, без учета грантов составили 1 702,1 млн.руб. (увеличились за 6 месяцев на 889,7 млн.руб.).

Удельный вес остатков, выделенных на финансовое обеспечение выполнения государственных и муниципальных заданий на 01.07.2017 в общей сумме остатков за счет бюджетных средств составил 74,3 % или 1 263,9 млн.руб., из них в муниципальных учреждениях – 575,9 млн.руб., в областных учреждениях – 688,0 млн.руб.

Согласно представленным отчетам, планы финансово-хозяйственной деятельности учреждениями по доходам за 6 месяцев 2017 года в целом исполнены на сумму 26 685,1 млн.руб. (51,3 % к плановым показателям года), из них муниципальными учреждениями – 12 924,3 млн.руб. (56,6 %), областными учреждениями – 13 760,7 млн.руб. (47,2 %).

Финансирование учреждений за счет средств областного и местных бюджетов в 1 полугодии 2017 года (без учета грантов) составило в общей сумме 17 313,8 млн.руб. или 55,6 % к плановым показателям года, из них:

- субсидии на финансовое обеспечение выполнения государственного и муниципального задания – 15 946,5 млн.руб. (55,7 %);
- субсидии на иные цели – 1 356,3 млн.руб. (54,6 %);
- субсидии на капитальные вложения – 11,0 млн.руб. (77,3 %)

Следует отметить, что отчеты муниципальных учреждений по форме 0503737 не подтверждают полученное финансирование из бюджетов за 1 полугодие 2017 года, отраженное в отчетах по форме 0503317 на общую сумму 0,12 млн.руб., из них:

- МО «Вилегодский район» - на 0,02 млн.руб.;
- МО «Лешуконский район» - на 0,1 млн.руб.

Расходы учреждений 1 полугодие 2017 года составили в общей сумме 26 147,6 млн.руб. или выполнены на 48,3 % к планам финансово-хозяйственной деятельности на год, из них муниципальными учреждениями – 12 303,1 млн.руб. (53,4 %), областными учреждениями – 13 844,5 млн.руб. (44,5 %).

По состоянию на 01.01.2017 расходы учреждений произведены на уровне 90,0 % к полученному финансированию с учетом неиспользованного остатка на начало года, в т.ч. муниципальными учреждениями – 93,1 %, областными учреждениями – 87,4 %.

За счет бюджетных средств (без учета грантов) расходы в учреждениях за 6 месяцев 2017 года составили 16 397,5 млн.руб. или 90,5 % к полученному финансированию, с учетом остатка на 01.01.2017, из них:

- за счет субсидии на финансовое обеспечение выполнения государственного и муниципального задания – 15 273,9 млн.руб. (92,2 %);
- за счет субсидии на иные цели – 1 112,6 млн.руб. (71,6 %);
- за счет субсидии на капитальные вложения – 11,0 млн.руб. (81,2 %).

Сведения о дебиторской и кредиторской задолженности в разрезе муниципальных образований и главных распорядителей средств областного бюджета представлены в приложениях №№ 9, 10 к настоящему заключению.

Согласно представленным отчетам по форме 0503769 «Сведения по дебиторской и кредиторской задолженности учреждения» дебиторская задолженность государственных, муниципальных бюджетных и автономных учреждений на 01.07.2017 составила 9 495,7 млн.руб. и за 6 месяцев она увеличилась на 364,4 млн.руб., из нее в муниципальных учреждениях 949,1 млн.руб. (рост на 751,2 млн.руб.), в областных учреждениях – 8 546,6 млн.руб. (снизилась на 386,8 млн.руб.).

Из общей суммы дебиторской задолженности просроченная дебиторская задолженность в учреждениях на конец отчетного периода составила 32,8 млн.руб., с ростом за 6 месяцев текущего года на 10,7 млн.руб., в т.ч. в муниципальных учреждениях – 2,7 млн.руб. (снизилась на 4,0 млн.руб.), в областных учреждениях – 30,1 млн.руб. (рост на 14,7 млн.руб.).

В областных учреждениях наибольший рост просроченной кредиторской задолженности наблюдается в учреждениях министерства здравоохранения – на 125,8 млн.руб. (на 45,4 %) и министерства культуры – на 2,6 млн.руб. (на 23,3 %).

Просроченная дебиторская задолженность за счет средств бюджетов на 01.07.2017 составила 1,5 млн.руб. (рост на 0,3 млн.руб.), в т.ч. в муниципальных учреждениях – 0,2 млн.руб. (рост на 0,2 млн.руб.), в областных учреждениях – 1,3 млн.руб. (рост на 0,1 млн.руб.), из нее наибольшая:

- по расчетам по платежам в бюджеты – 0,1 млн.руб. за счет субсидий на выполнение муниципального задания в муниципальных учреждениях;

- по выданным авансам в областных учреждениях – 0,8 млн.руб.

Кредиторская задолженность на 01.07.2017 в учреждениях составила 4 710,3 млн.руб. (рост на 1 800,3 млн.руб. или более чем в 1,6 раза), в том числе в муниципальных учреждениях – 1 745,0 млн.руб. (рост на 977,5 млн.руб. или почти в 2,3 раза), в областных учреждениях – 2 965,3 млн.руб. (рост на 822,8 млн.руб. или почти в 1,4 раза).

Из общей суммы кредиторской задолженности просроченная кредиторская задолженность в учреждениях на отчетную дату составила 743,8 млн.руб. с ростом за 6 месяцев 2017 года на 156,7 млн.руб. или на 26,7 %, из нее в муниципальных учреждениях – 323,9 млн.руб. (рост на 121,9 млн.руб. или в 1,6 раза), в областных учреждениях – 419,9 млн.руб. (увеличилась на 34,8 млн.руб. или на 9,0 %).

За счет средств обязательного медицинского страхования просроченная кредиторская задолженность в учреждениях министерства здравоохранения Архангельской области на 01.07.2017 составила 392,4 млн.руб. и за 6 месяцев 2017 года она увеличилась на 120,0 млн.руб. или в 1,4 раза.

Наибольшая просроченная кредиторская задолженность по средствам ОМС сложилась по счету 302 00 «Расчеты по принятым обязательствам» – 322,4 млн.руб. (рост на 101,7 млн.руб. или на 46,1 %), из нее задолженность по приобретению материальных запасов 209,8 млн.руб. с ростом на 53,9 млн.руб. или на 34,6 %, из нее наибольший рост в следующих учреждениях:

- ГБУЗ «Котласская ЦГБ имени святителя Луки (В.Ф. Войно-Ясенецкого)» - рост в 2,9 раза или на 20,0 млн.руб.;

- ГБУЗ «Архангельская городская клиническая больница № 4» - рост в 2,6 раза или на 10,8 млн.руб.;

- ГБУЗ «Северодвинская городская больница № 1» - рост на 10,8 млн.руб. (на начало года отсутствовала).

По счету 302.23 «Расчеты по коммунальным услугам» просроченная задолженность по средствам ОМС составила 59,5 млн.руб. с ростом за первое полугодие на 36,6 млн.руб. или в 2,6 раза. Наибольший рост задолженности зафиксирован в следующих учреждениях:

- ГБУЗ «Коряжемская городская больница» - 5,0 млн.руб. На начало года просроченная задолженность отсутствовала;

- ГБУЗ «Холмогорская ЦРБ» - 6,5 млн.руб. Рост к началу года на 4,7 млн.руб. или в 3,6 раза;

– ГБУЗ «Няндомская ЦРБ» - 4,5 млн.руб. На начало года задолженность отсутствовала.

В учреждениях министерства культуры Архангельской области за счет собственных доходов рост просроченной кредиторской задолженности составил 2,6 млн.руб. (на 23,3 %), в т.ч. в указанной сумме в ГБУК «Архангельский театр драмы имени М.В. Ломоносова», из нее наибольшая по счету:

– 302.26 «Расчеты по прочим работам, услугам» - рост на 1,4 млн.руб. и на 01.07.2017 она составляет 2,7 млн.руб.;

– 303.12 «Расчеты по налогу на имущество организаций» - рост на 0,9 млн.руб. и на 01.07.2017 она составляет 9,4 млн.руб.

За счет бюджетных средств просроченная кредиторская задолженность на 01.07.2017 составила 296,5 млн.руб., которая за 1 полугодие 2017 года увеличилась на 116,3 млн.руб. или на 64,5 %, из нее в муниципальных учреждениях – 295,2 млн.руб. (рост на 115,8 млн.руб. или на 64,6 %), в областных учреждениях – 1,3 млн.руб. (рост на 0,5 млн.руб. или на 58,2 %). Наибольшая задолженность сложилась за счет субсидии на финансовое обеспечение выполнения государственных и муниципальных заданий – 291,4 млн.руб. (рост на 118,5 млн.руб.), из нее:

– по коммунальным услугам – 176,0 млн.руб., в том числе наибольшая в учреждениях МО «Вельский район» - 41,2 млн.руб. и МО «Плесецкий район» - 33,9 млн.руб.;

– по страховым взносам на обязательное пенсионное страхование на выплату страховой части трудовой пенсии – 28,6 млн.руб., из нее в учреждениях МО «Вельский район» - 19,3 млн.руб.

В связи с вышеизложенным полагаем необходимым предложить Правительству Архангельской области принять меры по недопущению роста просроченной кредиторской задолженности государственных бюджетных и автономных учреждений, а также по недопущению принятия расходных обязательств, не обеспеченных соответствующими источниками финансирования. Аналогичную работу необходимо также проводить и главам муниципальных образований Архангельской области.

5. Государственный долг Архангельской области

По состоянию на отчетную дату объем государственного внутреннего долга Архангельской области составил 38 368,6 млн.руб. В течение первого полугодия его размер сократился на 2 646,7 млн.руб. По отношению к утвержденному объему доходов областного бюджета без учета безвозмездных поступлений государственные долговые обязательства составляют 84,4 % и находится в пределах ограничений, установленных ст. 107 БК РФ. За отчетный период указанное соотношение снизилось на 5,9 процентных пункта. Предельный объем государственного внутреннего долга Архангельской области, установленный статьей 12 закона «Об областном

бюджете» в размере 45 458,0 млн.руб. по состоянию на отчетную дату не превышен.

Состав и структура государственного внутреннего долга Архангельской области и их изменение за отчетный период представлены в таблице 6 и на рисунке 9.

Таблица 6. Государственный внутренний долг Архангельской области

Показатель	На 01.01.2017		На 01.07.2017		Изменение (+/-)	
	млн.руб.	% к итогу	млн.руб.	% к итогу	млн.руб.	пунктов
Бюджетные кредиты	19 970,6	48,7	7 645,9	19,9	-12 324,7	-28,8
Кредиты кредитных организаций	20 604,7	50,2	30 282,7	78,9	9 678,0	28,7
Государственные гарантии	440,0	1,1	440,0	1,1	0,0	0,1
Итого	41 015,4	100,0	38 368,6	100,0	-2 646,7	0,0

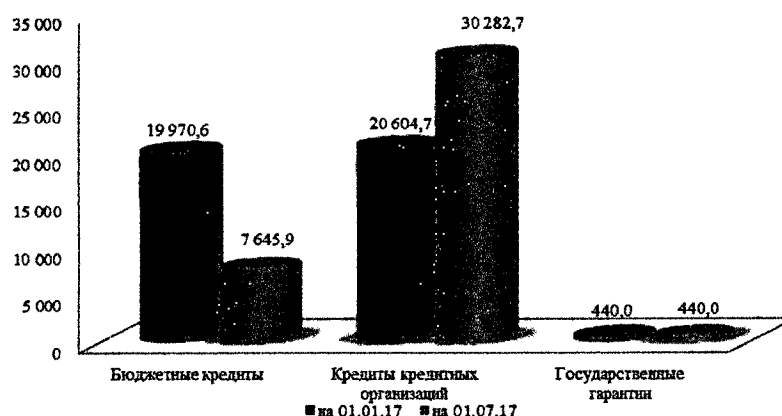


Рисунок 9. Государственные долговые обязательства Архангельской области, млн.руб.

Изменения в структуре долговых обязательств за отчетный период, характеризующиеся ростом удельного веса кредитов кредитных организаций за счет снижения доли бюджетных кредитов обусловлены досрочным возвратом в федеральный бюджет бюджетных кредитов, предоставленных на замещение кредитов от кредитных организаций на основании письма Минфина России от 13.02.2017 № 06-03-05/24/7939 в адрес Губернатора Архангельской области и в соответствии с условиями соглашений о предоставлении бюджету Архангельской области соответствующих бюджетных кредитов. Общая сумма досрочного возврата составила 12 324,7 млн.руб.

Динамика государственного внутреннего долга Архангельской области за январь – сентябрь текущего года по видам долговых обязательств представлена на рисунке 10.

Объем привлечения бюджетных кредитов в отчетном периоде составил всего 13 735,1 млн.руб. – на основании договора о предоставлении бюджетного кредита с УФК по Архангельской области и НАО на пополнение остатков средств на счете областного бюджета (с учетом дополнительных соглашений к нему) в соответствии со ст. 93.6 БК РФ. Плата за пользование кредитом составляет 0,1 % годовых.

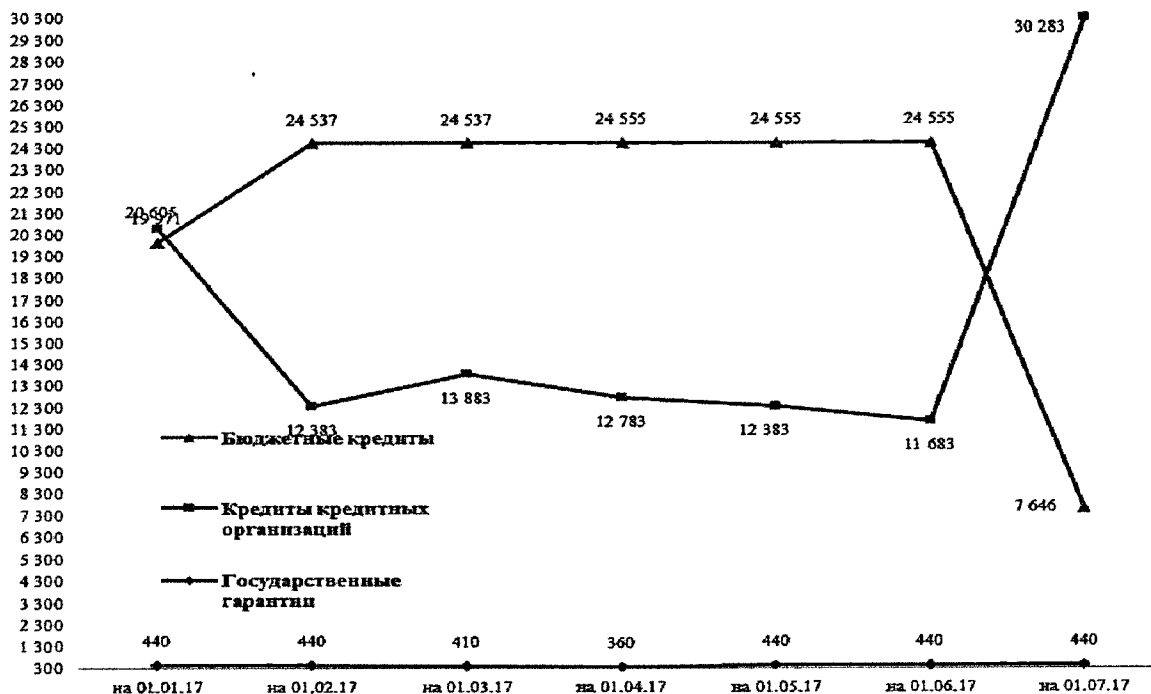


Рисунок 10. Изменение государственных долговых обязательств Архангельской области за 1 полугодие 2017 года по видам долговых обязательств, млн.руб.

Сумма погашения бюджетных кредитов в отчетном периоде составила всего 26 059,8 млн.руб., в том числе:

- 13 735,1 млн.руб. – осуществлено погашение бюджетного кредита на пополнение остатков на счете областного бюджета в соответствии со ст. 93.6 БК РФ. Погашение указанного кредита производилось своевременно;

- 12 324,7 млн.руб. – досрочно погашены бюджетные кредиты, предоставленные Минфином России на замещение долговых обязательств бюджета Архангельской области в виде кредитов кредитных организаций. Кредиты предоставлены по ставке 0,1 % годовых.

По состоянию на 01.07.2017 долговые обязательства Архангельской области в виде бюджетных кредитов сложились по 8 соглашениям на общую сумму 7 645,9 млн.руб.: вся сумма обязательств принята по соглашениям с Минфином России. Средневзвешенная ставка по привлеченным бюджетным кредитам на 01.07.2017 составляла 0,1 % годовых и за отчетный период не изменилась.

Движение кредитов от кредитных организаций в первом полугодии 2017 года представлено в таблице 7:

Средневзвешенная ставка привлечения кредитов от кредитных организаций в отчетном периоде составила 9,618 % годовых (в 1 полугодии 2016 года – 9,652 % годовых). Средневзвешенная ставка погашенных кредитов от кредитных организаций в отчетном периоде составила 9,290 %

годовых (в 1 полугодии 2016 года – 10,132 % годовых). По состоянию на 01.07.2017 средневзвешенная ставка по непогашенным кредитам от кредитных организаций сложилась в размере 10,017 % годовых, что на 0,179 процентных пункта превышает соответствующий показатель на 01.01.2017.

Таблица 7. Движение кредитов от кредитных организаций в 1 полугодии 2017 года, млн.руб.

Наименование кредитной организации	Остаток на 01.01.2017	Привлечено в отчетном периоде	Погашено в отчетном периоде	Остаток на 01.07.2017
ОАО Банк ВТБ	4 000,0	0,0	4 000,0	0,0
Северный морской путь	1 322,0	4 000,0	3 322,0	2 000,0
Северный банк ПАО Сбербанк	15 282,7	23 650,0	15 650,0	23 282,7
Газпромбанк	0,0	500,0	0,0	500,0
ПАО "САРОВБИЗНЕСБАНК"	0,0	1 000,0	0,0	1 000,0
АО "Альфа-Банк"	0,0	3 500,0	0,0	3 500,0
Итого	20 604,7	32 650,0	22 972,0	30 282,7

Сведения о привлечении и погашении заемных средств в отчетном периоде (сальдо) представлены на рисунке 11.

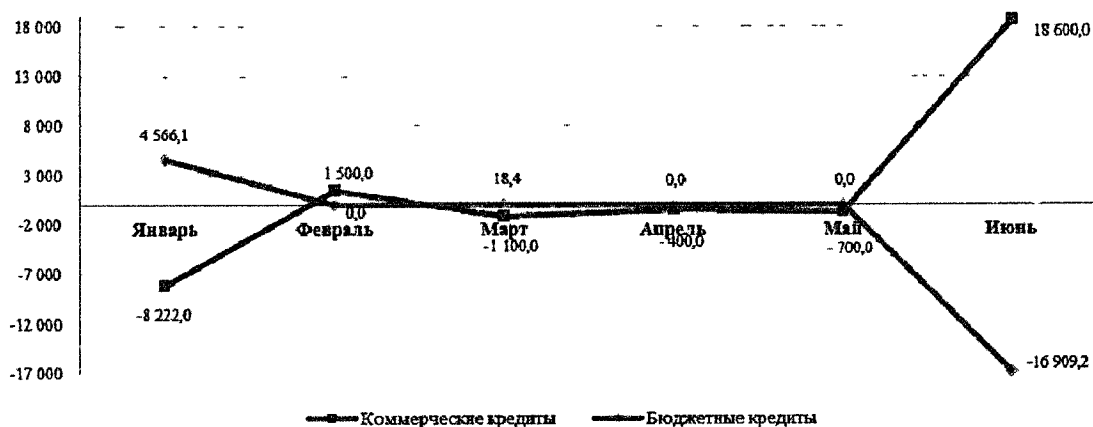


Рисунок 11. Привлечение заемных средств в областной бюджет (с учетом их погашения), млн.руб. за первое полугодие 2017 года, млн.руб.

В январе – мае текущего года Архангельская область осуществляла частичное погашение кредитов от кредитных организаций. Однако в июне 2017 года возникла необходимость значительного привлечения заемных средств для обеспечения досрочного погашения бюджетных кредитов, предоставленных из федерального бюджета на замещение долговых обязательств региона в виде кредитов кредитных организаций.

Согласно данным Долговой книги, долговые обязательства Архангельской области в виде государственных гарантий на отчетную дату составили 440,0 млн.руб. и за отчетный период их сумма не изменилась. Государственные гарантии предоставлены АО «Архангельская областная энергетическая компания» в целях обеспечения исполнения обязательств обществом перед кредитной организацией. Вместе с тем в апреле 2017 года обществом полностью выполнены обязательства по кредитным договорам

2015 года на общую сумму 440,0 млн.руб., что повлекло исполнение обязательств Архангельской области по предоставленным государственным гарантиям. Одновременно в соответствии с Законом «Об областном бюджете» обществу предоставлены государственные гарантии на общую сумму 440,0 млн.руб. со сроком погашения в ноябре 2019 года на рефинансирование кредитного портфеля.

Расходы на обслуживание государственного долга в отчетном периоде произведены на сумму 731,9 млн.руб. или 37,6% к утвержденным показателям сводной бюджетной росписи. Необходимо отметить рост расходов на обслуживание долговых обязательств по сравнению с аналогичным периодом 2016 года на 167,3 млн.руб. или на 29,6%.

Из общей суммы, расходов на обслуживание государственного долга:

- 723,9 млн.руб. составили расходы на уплату процентов за пользование кредитами кредитных организаций;
- 8,0 млн.руб. – расходы на обслуживание бюджетных кредитов, из них 6,1 млн.руб. на обслуживание досрочно погашенных бюджетных кредитов).

Ежемесячные расходы областного бюджета на обслуживание государственного долга за первое полугодие 2016 и 2017 годов представлены на рисунке 12.

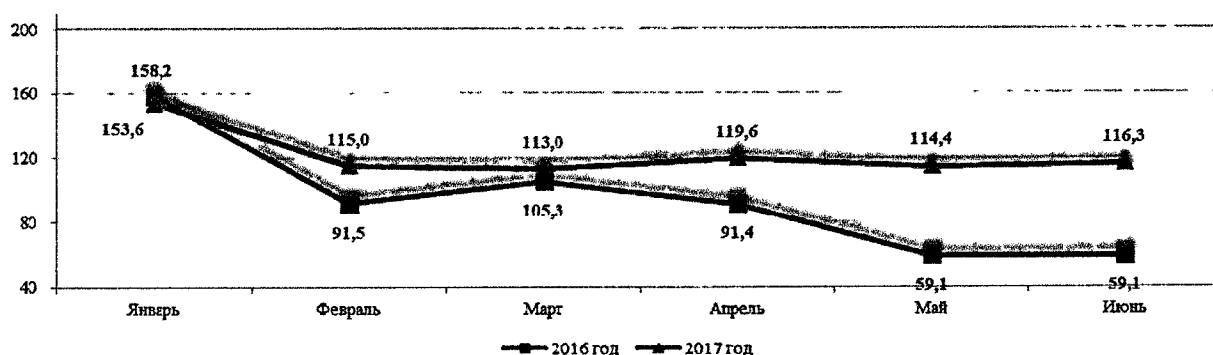


Рисунок 12. Расходы на обслуживание государственного долга Архангельской области за 1 полугодие 2016 и 2017 годов, млн.руб.

Среднедневные расходы на обслуживание государственного долга в отчетном периоде составили 4 043,6 тыс.руб., что на 958,2 тыс.руб. превышает соответствующие расходы за аналогичный период 2016 года и на 400,9 тыс.руб. меньше расходов за 1 полугодие 2015 года.

Оценка положения Архангельской области, по объему государственных внутренних долговых обязательств за отчетный период приведена в таблице 8.

Таблица 8. Рэнкинг⁶ Архангельской области по объему государственного долга по состоянию на 01.01.2017 и 01.07.2017

Показатель	На 01.01.2017		На 01.07.2017		Изменение (+,-)	
	РФ	СЗФО	РФ	СЗФО	РФ	СЗФО
Государственный долг, млн.руб.	41 015,4		38 368,6		-2 646,8	
Позиция	18	2	20	2	+2	0
Государственный долг на душу населения, руб.	36 561,68		34 202,36		-2 359,32	
Позиция	10	3	12	4	+2	+1

По состоянию на 01.07.2017 по сравнению с началом года Архангельская область улучшила свое положение как среди всех субъектов Российской Федерации, так и среди субъектов Северо-Западного федерального округа.

Наибольший объем долговых обязательств по состоянию на отчетную дату среди субъектов СЗФО зафиксирован в Республике Коми (38 752,1 млн.руб.), наименьший – в Ненецком автономном округе (3 580,0 млн.руб.).

По результатам проведенной экспертизы контрольно-счетная палата полагает необходимым предложить Правительству Архангельской области:

- принять меры по недопущению роста просроченной кредиторской задолженности государственных бюджетных и автономных учреждений, а также по недопущению принятия расходных обязательств, не обеспеченных соответствующими источниками финансирования. Аналогичную работу необходимо также проводить и главам муниципальных образований Архангельской области;

- обеспечить принятие исчерпывающих мер для достижения показателей результативности, отраженных в соглашениях о предоставлении субсидий из федерального бюджета бюджету Архангельской области с целью недопущения возвратов средств в федеральный бюджет при недостижении указанных показателей;

- обеспечить по итогам 2017 года выполнение указов Президента Российской Федерации и целевых показателей «дорожных карт» Архангельской области в сфере образования и здравоохранения;

- обеспечить своевременную реализацию мероприятий приоритетных проектов и программ стратегического развития соответствующими уполномоченными исполнительными органами государственной власти Архангельской области.

По результатам проведенной экспертизы контрольно-счетная палата Архангельской области полагает возможным рассмотреть отчет о исполнении областного бюджета за первое полугодие 2017 года на сессии Архангельского областного Собрания депутатов.

⁶ Первое место занимает субъект с наибольшим объемом долговых обязательств.

Приложение:

1. Приложение № 1. Сведения об исполнении консолидированного бюджета Архангельской области за 2016 год, согласно отчету, представленному в Минфин России на 3 л.

2. Приложение № 1.1. Сведения об исполнении консолидированного бюджета Архангельской области за 6 месяцев 2016 и 2017 годов на 5 л.

3. Приложение № 2. Сведения об исполнении консолидированных бюджетов муниципальных образований Архангельской области за 1 полугодие 2017 года на 1 л.

4. Приложение № 3. Налоговые и неналоговые доходы консолидированных бюджетов муниципальных образований Архангельской области за 1 полугодие 2017 года, согласно отчету, представленному в Минфин России на 1 л.

5. Приложение № 4. Межбюджетные трансферты из областного бюджета в бюджеты городских округов и муниципальных районов за 1 полугодие 2016 и 2017 годов, согласно отчету по ф. 0503317, представленному в Минфин России на 1 л.

6. Приложение № 5. Состояние кредиторской задолженности бюджетов муниципальных образований (без учета бюджетных и автономных учреждений), согласно отчетам по ф. 0503369 за 1 полугодие 2017 года на 1 л.


7. Приложение № 6. Исполнение областного бюджета за 1 полугодие 2017 года в разрезе программ на 2 л.

8. Приложение № 7. Выполнение планов финансово-хозяйственной деятельности государственных, муниципальных бюджетных и автономных учреждений за 1 полугодие 2017 год, без учета средств во временном распоряжении, согласно отчетам по ф. 0503779 и 0503737, в тыс.руб. на 1 л.

9. Приложение № 8. Выполнение планов финансово-хозяйственной деятельности государственных бюджетных и автономных учреждений за 1 полугодие 2017 года, без учета средств во временном распоряжении, в разрезе главных распорядителей, согласно отчетам 0503779 и 0503737, в тыс.руб. на 1 л.

10. Приложение № 9. Состояние задолженности государственных и муниципальных бюджетных, автономных учреждений на 01.07.2017, без учета средств во временном распоряжении, согласно отчету по ф. 0503769, в тыс.руб. на 1 л.

11. Приложение № 10. Состояние задолженности государственных бюджетных и автономных учреждений на 01.07.2017 в разрезе главных распорядителей средств областного бюджета, согласно отчетам по ф. 0503769, без учета средств во временном распоряжении, в тыс.руб. на 1 л.



А.А. Дементьев

Сведения об исполнении консолидированного бюджета Архангельской области за 1 полугодие 2017 года, согласно отчету, представленному в Минфин России

Показатели	Утверждено по отчету на 2017 год (млн.руб.)						Исполнено за 5 мес. 2017 года (млн.руб.)						Процент выполнения (%)					
	Консоли- дирован- ный бюджет области	из них бюджеты:					Консоли- дирован- ный бюджет области	из них бюджеты:					Консоли- дирован- ный бюджет области	из них бюджеты:				
		област- ной	консоли- дирован- ные бюджеты МО	в т.ч.:				област- ной	консоли- дирован- ные бюджеты МО	в т.ч.:				област- ной	консоли- дирован- ные бюджеты МО	в т.ч.:		
А	1	2	3	4	5	6	7	8	9	10	11	12	13=7/1*100	14=8/2*100	15=9/3*100	16=10/4*100	17=11/5*100	18=12/6*100
ДОХОДЫ (по форме 0503317)																		
Налоговые и неналоговые доходы, из них:	58 690,8	45 462,4	13 129,1	9 663,8	2 535,9	929,4	30 313,0	24 257,5	6 055,5	4 423,2	1 250,0	382,3	51,7	53,4	46,1	45,8	49,3	41,1
Налог на прибыль организаций	11 054,8	11 054,8	0,0	0,0	0,0	0,0	7 608,4	7 608,4	0,0	0,0	0,0	0,0	68,8	68,8	-	-	-	-
Налог на доходы физических лиц	25 559,8	16 964,8	8 595,0	6 687,2	1 572,5	335,3	11 841,2	7 868,2	3 973,0	3 030,6	776,3	166,1	46,3	46,4	46,2	45,3	49,4	49,5
Акцизы	3 865,5	3 602,1	263,3	31,8	191,3	40,3	2 099,1	1 966,5	132,5	16,0	96,3	20,2	54,3	54,6	50,3	50,3	50,3	50,3
Налоги на совокупный доход	3 622,2	2 470,2	1 152,0	815,0	324,2	12,9	2 043,7	1 494,2	549,5	389,8	154,4	5,3	56,4	60,5	47,7	47,8	47,6	41,3
Налоги на имущество	8 352,7	7 475,7	877,0	586,1	0,0	291,0	3 695,5	3 424,8	270,6	190,4	0,0	80,2	44,2	45,8	30,9	32,5	-	27,6
Налоги, сборы и регулярные платежи за пользование природными ресурсами	2 601,5	2 601,5	0,0	0,0	0,0	0,0	1 231,4	1 231,4	0,0	0,0	0,0	0,0	47,3	47,3	-	-	-	-
Государственная пошлина	311,9	112,8	199,1	147,4	48,7	3,0	165,2	76,9	88,3	67,3	19,9	1,1	53,0	68,2	44,3	45,6	40,9	36,3
Задолженность и перерасчеты по отмененным налогам, сборам и иным обязательным платежам	0,0	0,0	0,0	0,0	0,0	0,0	0,2	0,0	0,2	-0,0	0,2	0,0						
Доходы от использования имущества, находящегося в государственной и муниципальной собственности	1 107,5	26,7	1 081,5	698,6	211,4	171,6	507,4	12,3	495,1	329,1	92,7	73,3	45,8	46,1	45,8	47,1	43,9	42,7
Платежи при пользовании природными ресурсами	769,2	580,1	189,1	129,8	59,3	0,0	322,3	286,2	36,1	25,5	10,6	0,0	41,9	49,3	19,1	19,7	17,8	-
Доходы от оказания платных услуг (работ) и компенсации затрат государства	330,7	207,6	123,1	84,3	14,5	24,3	205,5	116,5	89,0	64,6	11,5	13,0	62,2	56,1	72,3	76,6	79,2	53,5
Доходы от продажи активов	495,8	9,7	486,1	364,1	80,2	41,8	319,9	0,1	319,7	235,0	68,4	16,3	64,5	1,3	65,8	64,5	85,3	39,1
Административные платежи и сборы	0,6	0,6	0,0	0,0	0,0	0,0	0,6	0,6	0,0	0,0	0,0	0,0	100,9	101,3	96,2	-	-	96,2
Штрафы, санкции, возмещение ущерба	505,3	355,9	149,4	113,5	32,1	3,8	262,3	170,5	91,8	70,1	18,5	3,1	51,9	47,9	61,4	61,8	57,7	82,4
Прочие неналоговые доходы	13,3	0,0	13,3	6,1	1,6	5,7	10,4	0,9	9,5	4,9	1,1	3,5	78,0	-	71,5	81,0	-	62,7
Поступления (перечисления) по урегулированию расчетов между бюджетами	0,0	0,0	0,0	0,0	0,0	0,0	0,0	0,0	0,0	0,0	0,0	0,0	-	-	-	-	-	-
Безвозмездные поступления, в т.ч.:	17 028,9	17 101,5	18 966,1	9 176,1	9 898,3	1 063,5	7 848,0	7 914,8	10 065,5	4 509,8	5 521,6	438,5	46,1	46,3	53,1	50,2	55,8	41,2
1. От других бюджетов	16 175,1	16 175,1	19 038,6	9 209,5	9 918,2	1 082,6	7 721,4	7 721,4	10 132,3	4 634,7	5 541,7	460,4	47,7	47,7	53,2	50,3	55,9	42,5
2. Безвозмездные поступления от государственных (муниципальных) организаций	853,6	853,6	0,0	0,0	0,0	0,0	77,5	77,5	0,0	0,0	0,0	0,0	9,1	9,1	-	-	-	-
3. Безвозмездные поступления от негосударственных организаций	2,5	0,8	1,7	0,0	1,0	0,8	2,5	0,8	1,7	0,0	1,0	0,8	100,0	-	100,0	-	100,0	-
4. Прочие безвозмездные поступления	73,6	45,0	28,6	7,4	15,4	5,8	70,0	45,0	25,0	7,4	14,7	3,0	95,2	100,0	87,6	100,0	95,5	51,0
6. Доходы от возврата целевых остатков прошлых лет	22,7	107,5	4,8	4,3	26,3	0,5	22,7	116,3	4,9	4,4	26,2	0,5	100,2	108,1	101,1	101,3	99,6	100,0
7. Возврат целевых остатков прошлых лет	-98,5	-80,5	-107,7	-45,1	-62,5	-26,3	-46,1	-46,1	-98,5	-36,6	-61,9	-26,2	46,9	57,3	91,5	81,1	98,9	99,6
ВСЕГО ДОХОДЫ, из них:	75 619,7	62 563,8	32 096,3	18 839,9	12 434,2	1 992,9	38 161,0	32 172,3	16 121,0	9 033,1	6 771,6	820,7	50,5	51,4	50,2	47,9	54,5	41,2
- налоговые доходы	55 368,4	44 281,8	11 086,5	8 267,4	2 136,7	682,4	28 684,6	23 670,5	5 014,1	3 694,0	1 047,1	272,9	51,8	53,5	45,2	44,7	49,0	40,0
- неналоговые доходы	3 222,4	1 180,5	2 042,6	1 396,4	399,2	247,1	1 628,4	587,0	1 041,4	729,2	202,9	109,3	50,5	49,7	51,0	52,2	50,8	44,3

Показатели	Утверждено по отчету на 2017 год (млн.руб.)						Исполнено за 6 мес. 2017 года (млн.руб.)						Процент выполнения (%)						
	Консоли- дирован- ный бюджет области	из них бюджеты:					Консоли- дирован- ный бюджет области	из них бюджеты:					Консоли- дирован- ный бюджет области	из них бюджеты:					
		област- ной	консоли- дирован- ные бюджеты МО	в т.ч.:				област- ной	консоли- дирован- ные бюджеты МО	в т.ч.:				област- ной	консоли- дирован- ные бюджеты МО	в т.ч.:			
				город- ские	район- ные	поселе- ний				город- ские	район- ные	поселе- ний				город- ские	район- ные	поселе- ний	
А	1	2	3	4	5	6	7	8	9	10	11	12	13=7/1*100	14=8/2*100	15=9/3*100	16=10/4*100	17=11/5*100	18=12/6*100	
РАСХОДЫ (по форме 0503317)																			
Общегосударственные вопросы (01)	5 560,0	2 295,2	3 347,1	1 678,5	1 104,9	610,6	2 347,5	917,6	1 467,0	693,5	519,4	278,4	42,2	40,0	43,8	41,3	47,0	45,6	
Национальная оборона (02)	30,4	30,4	30,4	6,1	24,3	24,3	12,9	14,1	12,9	2,5	11,6	10,4	42,5	46,3	42,5	40,7	47,7	43,0	
Национальная безопасность и правоохранительная деятельность (03)	1 273,2	1 086,8	187,0	144,6	21,9	25,2	562,4	490,2	72,9	61,4	7,9	5,5	44,2	45,1	39,0	42,4	36,2	21,7	
Национальная экономика (04), из них:	10 345,8	8 587,8	2 371,5	1 787,9	426,7	333,0	3 891,4	3 270,1	650,0	476,1	130,3	93,6	37,6	38,1	27,4	26,6	30,5	28,1	
- общеэкономические вопросы (0401)	539,3	539,2	0,1	0,0	0,1	0,1	229,8	229,7	0,0	0,0	0,0	0,0	42,6	42,6	38,1	-	0,0	69,9	
- топливно-энергетический комплекс (0402)	59,8	53,8	6,0	3,4	0,3	2,3	30,6	27,2	3,4	1,7	0,2	1,5	51,1	50,5	56,3	50,6	70,1	62,7	
- сельское хозяйство и рыболовство (0405)	984,9	972,5	12,6	0,0	12,6	0,0	505,6	500,5	5,3	0,0	5,2	0,0	51,3	51,5	41,7	-	41,6	100,0	
- водное хозяйство (0406)	118,2	115,4	2,8	0,0	2,8	2,8	77,9	76,6	1,3	0,0	1,3	1,3	65,9	66,3	48,4	-	48,4	48,5	
- лесное хозяйство (0407)	820,0	819,6	0,4	0,0	0,0	0,4	342,1	342,1	0,0	0,0	0,0	0,0	41,7	41,7	0,0	-	-	0,0	
- транспорт (0408)	743,4	593,7	299,7	256,2	36,5	7,5	257,4	193,3	64,1	46,7	15,0	2,7	34,6	32,6	21,4	18,2	41,0	35,7	
- дорожное хозяйство, фонды (0409)	6 521,2	5 079,0	1 896,1	1 441,1	323,5	298,7	2 262,9	1 761,9	520,4	393,0	90,9	80,4	34,7	34,7	27,4	27,3	28,1	26,9	
- другие вопросы в области национальной экономики (0412)	526,4	384,6	151,3	84,6	51,0	21,3	169,3	124,0	54,4	33,6	17,7	7,7	32,2	32,2	36,0	39,7	34,7	36,2	
Жилищно-коммунальное хозяйство (05), из них:	9 081,0	6 970,6	3 649,2	2 493,7	604,7	803,6	4 634,3	3 849,2	1 287,3	857,0	217,3	332,5	51,0	55,2	36,3	34,4	35,9	41,4	
- жилищное хозяйство (0501)	4 122,1	3 225,2	1 925,5	1 450,8	297,7	304,9	1 592,2	1 214,7	870,7	573,9	191,5	219,7	38,6	37,7	45,2	39,6	64,3	72,0	
- коммунальное хозяйство (0502)	3 633,3	3 406,3	350,6	92,4	190,9	196,6	2 664,5	2 610,0	63,5	23,3	17,5	25,7	73,3	76,6	18,1	25,2	9,2	13,1	
- благоустройство (0503)	1 107,1	286,5	1 107,1	814,1	103,4	284,0	271,6	0,0	271,6	192,2	2,3	78,8	24,5	0,0	24,5	23,6	2,2	27,7	
- другие вопросы в области жилищно-коммунального хозяйства (0505)	218,5	52,5	166,1	136,5	12,7	18,0	106,1	24,5	81,5	67,6	6,0	8,3	48,5	46,7	49,1	49,6	47,0	46,4	
Охрана окружающей среды (06)	75,2	68,1	7,1	6,6	0,5	0,0	26,0	25,8	0,2	0,1	0,1	0,0	34,6	37,9	3,1	2,0	17,4	-	
Образование (07)	24 250,0	17 116,9	19 549,6	10 723,9	8 824,5	1,7	13 590,7	9 775,9	11 174,0	5 915,0	5 258,6	0,5	56,0	57,1	57,2	55,2	59,6	29,5	
Культура, кинематография (08)	2 559,1	875,3	1 731,8	708,2	740,0	367,2	1 315,4	455,5	888,3	373,6	384,5	176,7	51,4	52,0	61,3	62,7	62,0	48,1	
Здравоохранение (09), из них:	4 660,7	4 660,3	0,4	0,1	0,3	0,0	2 279,8	2 279,6	0,2	0,0	0,2	0,0	48,9	48,9	50,3	0,0	77,7	-	
- стационарная медицинская помощь (0901)	1 795,0	1 795,0	0,0	0,0	0,0	0,0	678,6	678,6	0,0	0,0	0,0	0,0	37,8	37,8	-	-	-	-	
- амбулаторная помощь (0902)	1 470,8	1 470,8	0,0	0,0	0,0	0,0	965,9	965,9	0,0	0,0	0,0	0,0	65,7	65,7	-	-	-	-	
- другие вопросы в области здравоохранения (0909)	690,5	690,1	0,4	0,1	0,3	0,0	329,0	328,8	0,2	0,0	0,2	0,0	47,7	47,7	50,3	0,0	77,7	-	
Социальная политика (1000), из них:	20 771,3	20 363,5	1 713,3	1 195,9	508,6	9,4	10 555,8	10 388,7	757,0	535,5	218,0	3,6	50,8	51,0	44,2	44,8	42,9	38,5	
- социальное обслуживание населения (1002)	1 914,7	1 914,6	0,0	0,0	0,0	0,0	1 000,5	1 000,5	0,0	0,0	0,0	0,0	52,3	52,3	27,6	-	27,6	-	
- социальное обеспечение населения (1003)	15 309,2	15 099,8	825,4	621,6	202,7	1,6	8 018,0	7 933,0	320,6	248,5	71,8	0,4	52,4	52,5	38,8	40,0	35,4	28,0	
- охрана семьи и детства (1004)	3 143,4	3 129,6	565,9	339,6	226,3	0,1	1 356,8	1 351,5	298,1	187,3	110,8	0,1	43,2	43,2	52,7	55,1	49,0	100,0	
Физическая культура и спорт (1100)	501,6	394,3	119,6	93,3	20,3	9,8	247,3	206,7	45,4	36,3	8,8	2,4	49,3	62,4	37,9	38,9	43,5	24,1	
Средства массовой информации (1200)	103,5	81,1	22,4	22,4	0,0	0,0	51,5	38,2	13,3	13,3	0,0	0,0	49,7	47,0	69,6	69,6	-	-	
Обслуживание гос. и муниципального долга (1300)	2 557,9	1 948,4	610,2	556,3	50,0	4,0	896,4	731,9	164,5	144,2	18,9	1,3	35,0	37,6	27,0	25,9	37,9	33,6	
Межбюджетные трансферты общего характера (1400)	2,9	3 093,8		0,0	478,3	0,0	0,0	1 567,3		0,0	248,1	0,0	0,0	50,7	-	-	51,9	-	
- дотации на выравнивание бюджетной обеспеченности	0,0	1 303,4		0,0	149,2	0,0	0,0	682,6		0,0	78,1	0,0	-	52,4	-	-	52,4	-	
- иные дотации	0,0	148,8		0,0	84,0	0,0	0,0	74,4		0,0	42,9	0,0	-	50,0	-	-	51,1	-	
- прочие межбюджетные трансферты общего характера	2,9	1 641,6		0,0	245,2	0,0	0,0	810,3		0,0	127,0	0,0	-	49,4	-	-	51,8	-	
ВСЕГО РАСХОДЫ	81 772,8	67 572,6	33 239,5	19 417,4	12 804,9	2 188,9	40 411,5	34 010,7	16 533,1	9 108,6	7 023,9	905,1	49,4	50,3	49,7	46,9	54,9	41,3	
в т.ч. межбюджетные трансферты	707,2	19 745,9	1 171,7	0,0	1 083,4	88,3	10,8	10 143,2	504,4	0,0	460,4	44,0	1,5	51,4	43,0	-	42,5	49,9	
РЕЗУЛЬТАТ ИСПОЛНЕНИЯ БЮДЖЕТОВ:																			
дефицит (-), профицит (+)	-6 153,0	-5 008,8	-1 144,3	-577,5	-370,8	-196,0	-2 250,5	-1 838,4	-412,1	-75,5	-252,3	-84,3	x	x	x	x	x	x	

Показатели	Утверждено по отчету на 2017 год (млн.руб.)						Исполнено за 6 мес. 2017 года (руб.)						Процент выполнения (%)					
	Консоли- дирован- ный бюджет области	из них бюджеты:					Консоли- дирован- ный бюджет области	из них бюджеты:					Консоли- дирован- ный бюджет области	из них бюджеты:				
		област- ной	консоли- дирован- ные бюджеты МО	в т.ч.:				област- ной	консоли- дирован- ные бюджеты МО	в т.ч.:				област- ной	консоли- дирован- ные бюджеты МО	в т.ч.:		
				город- ские	район- ные	поселе- ний				город- ские	район- ные	поселе- ний				город- ские	район- ные	поселе- ний
1	2	3	4	5	6	7	8	9	10	11	12	13=7/1*100	14=8/2*100	15=9/3*100	16=10/4*100	17=11/5*100	18=12/6*100	
Источники финансирования дефицита бюджетов (по форме 0503317), в т.ч.:	6 153,0	5 008,8	1 144,3	577,5	370,8	196,0	2 250,5	1 838,4	412,1	75,5	252,3	84,3	36,6	36,7	36,0	13,1	68,0	43,0
Кредиты кредитных организаций (оборот)	17 167,4	16 709,7	457,7	286,8	151,5	19,3	8 936,3	9 678,0	-741,7	-700,0	-31,2	-10,5	52,1	57,9	-162,1	-244,1	-20,6	-54,3
Бюджетные кредиты (оборот)	-16 393,5	-16 393,5	0,0	0,0	0,0	0,0	-11 914,7	-12 324,7	410,1	391,3	18,8	0,0	72,7	75,2	-	-	-	-
Средства от продажи акций и иных форм участия в капитале	2 571,5	2 456,5	115,0	115,0	0,0	0,0	1,3	1,3	0,0	0,0	0,0	0,0	0,1	0,1	0,0	0,0	-	-
Исполнение государственных и муниципальных гарантий	-440,0	-440,0	0,0	0,0	0,0	0,0	0,0	0,0	0,0	0,0	0,0	0,0	0,0	-	-	-	-	-
Возврат бюджетных кредитов	162,6	162,6	0,0	0,0	0,0	0,0	42,5	42,5	0,0	0,0	0,0	0,0	26,1	-	-	-	-	-
Операции по управлению остатками средств на единых счетах бюджетов (оборот)	0,0	0,0	0,0	0,0	0,0	0,0	3 390,0	2 540,8	849,2	447,9	399,1	2,3	-	-	-	-	-	-
Изменение остатков средств бюджетов (оборот)	3 085,0	2 513,4	571,6	175,7	219,2	176,7	1 794,9	1 900,5	-105,5	-63,7	-134,4	92,5	58,2	75,6	-18,5	-36,2	-61,3	52,4

СПРАВОЧНО:

Показатели	Показатели на 01.01.2017 года (млн.руб.)						Показатели на 01.07.2017 года (млн.руб.)						Изменение (+/-), млн.руб.					
	Консоли- дирован- ный бюджет области	из них бюджеты:					Консоли- дирован- ный бюджет области	из них бюджеты:					Консоли- дирован- ный бюджет области	из них бюджеты:				
		област- ной	консоли- дирован- ные бюджеты МО	в т.ч.:				област- ной	консоли- дирован- ные бюджеты МО	в т.ч.:				област- ной	консоли- дирован- ные бюджеты МО	в т.ч.:		
				город- ские	район- ные	поселе- ний				город- ские	район- ные	поселе- ний				город- ские	район- ные	поселе- ний
1	2	3	4	5	6	7	8	9	10	11	12	13	14	15	16	17	18	19
Остатки на счетах бюджета (сч. 202.10 ф. 0503320, 0503387), из них:	3 294,8	2 513,3	781,6	260,5	302,2	218,8	1 499,9	612,8	887,1	324,2	436,6	126,3	-1 794,9	-1 900,5	105,5	63,7	134,4	-92,5
целевые (ф. 0503387), в т.ч.:	212,3	0,1	212,2	37,5	59,8	114,8	56,0	0,1	55,8	3,1	21,1	31,6	-156,3	0,0	-156,3	-34,4	-38,7	-83,2
- федерального бюджета	74,3	0,1	74,1	29,5	44,6	0,0	2,8	0,1	2,7	0,0	0,0	2,7	-71,5	0,0	-71,5	-29,5	-44,6	2,7
- областного бюджета	138,0		138,0	8,0	15,2	114,8	53,2		53,2	3,1	21,1	28,9	-84,8	-	-84,8	-4,9	5,9	-85,9
Просроченная кредиторская задолженность (ф. 0503369)	366,4	0,0	366,4	57,9	193,3	115,2	384,9	0,5	384,4	74,0	191,6	118,7	18,5	0,5	18,0	16,1	-1,7	3,6
Внутренний долг, в т.ч.:	44 335,6	41 015,4	4 031,7	3 675,5	331,6	24,6	41 357,2	38 368,5	3 700,1	3 366,8	319,2	14,1	-2 978,3	-2 646,7	-331,6	-308,7	-12,4	-10,5
- по бюджетным кредитам	19 970,6	19 970,6	711,5	711,5	0,0	0,0	8 056,0	7 645,9	1 121,5	1 102,7	18,8	0,0	-11 914,7	-12 324,7	410,1	391,3	18,8	0,0
- по кредитам кредитных организаций	23 924,9	20 604,7	3 320,2	2 964,0	331,6	24,6	32 861,3	30 282,7	2 578,5	2 264,0	300,4	14,1	8 936,3	9 678,0	-741,7	-700,0	-31,2	-10,5
- по выданным гарантиям	440,0	440,0	0,0	0,0	0,0	0,0	440,0	440,0	0,0	0,0	0,0	0,0	0,0	0,0	0,0	0,0	0,0	0,0

Сведения об исполнении консолидированного бюджета Архангельской области за 6 месяцев 2016 и 2017 годов

Показатели	Исполнено за 6 мес. 2016 года, млн.руб.			Исполнено за 6 мес. 2017 год, млн.руб.			Рост, снижение к 6 мес. 2016 г. в млн.руб.			Рост, снижение к 6 мес. 2016 г. в %		
	Консолидированный бюджет области	из них бюджеты:		Консолидированный бюджет области	из них бюджеты:		Консолидированный бюджет области	из них бюджеты:		Консолидированный бюджет области	из них бюджеты:	
		областной	консолидированные бюджеты МО		областной	консолидированные бюджеты МО		областной	консолидированные бюджеты МО		областной	консолидированные бюджеты МО
A	1	2	3	4	5	6	7=4-1	8=5-2	9=6-3	10=4/1*100-100	11=5/2*100-100	12=6/3*100-100
ДОХОДЫ (по форме 0503317)												
Налоговые и неналоговые доходы, из них:	27 238,3	21 268,7	5 969,5	30 313,0	24 257,5	6 055,5	3 074,7	2 988,8	86,0	11,3	14,1	1,4
Налог на прибыль организаций	5 926,5	5 926,5	0,0	7 608,4	7 608,4	0,0	1 682,0	1 682,0	0,0	28,4	28,4	-
Налог на доходы физических лиц	11 158,4	7 460,8	3 697,6	11 841,2	7 868,2	3 973,0	682,8	407,4	275,4	6,1	5,5	7,4
Акцизы	2 137,6	1 977,1	160,4	2 099,1	1 966,5	132,5	-38,5	-10,6	-27,9	-1,8	-0,5	-17,4
Налоги на совокупный доход	1 894,0	1 298,9	595,2	2 043,7	1 494,2	549,5	149,6	195,3	-45,7	7,9	15,0	-7,7
Налоги на имущество, из них:	3 172,3	2 856,5	315,8	3 695,5	3 424,8	270,6	523,2	568,3	-45,2	16,5	19,9	-14,3
- налог на имущество физических лиц	9,5	0,0	9,5	17,4	0,0	17,4	8,0	0,0	8,0	84,6	-	84,6
- налог на имущество организаций	2 662,8	2 662,8	0,0	3 173,4	3 173,4	0,0	510,6	510,6	0,0	19,2	19,2	-
- транспортный налог	193,1	193,1	0,0	250,7	250,7	0,0	57,6	57,6	0,0	29,8	29,8	-
- земельный налог	306,4	0,0	306,4	253,2	0,0	253,2	-53,2	0,0	-53,2	-17,4	-	-17,4
Налоги, сборы и регулярные платежи за пользование природными ресурсами, из них:	1 117,7	1 117,7	0,0	1 231,4	1 231,4	0,0	113,8	113,8	0,0	10,2	10,2	-
- налог на добычу полезных ископаемых в виде природных алмазов	1 040,4	1 040,4	0,0	1 143,5	1 143,5	0,0	103,1	103,1	0,0	9,9	9,9	-
Государственная пошлина	171,4	77,9	93,6	165,2	76,9	88,3	-6,3	-1,0	-5,3	-3,7	-1,3	-5,7
Задолженность и перерасчеты по отмененным налогам, сборам и иным обязательным платежам	0,0	0,0	0,0	0,2	0,0	0,2	0,1	-0,0	0,1	310,2	-1,3	521,5
Доходы от использования имущества, находящегося в государственной и муниципальной собственности	483,7	13,7	470,0	507,4	12,3	495,1	23,7	-1,4	25,2	4,9	-10,4	5,4
Платежи при пользовании природными ресурсами, из них:	433,3	314,3	119,0	322,3	286,2	36,1	-111,1	-28,1	-82,9	-25,6	-9,0	-69,7
- плата за негативное воздействие на окружающую среду	205,6	86,6	119,0	62,3	26,3	36,1	-143,2	-60,3	-82,9	-69,7	-69,7	-69,7
- платежи при пользовании недрами	16,1	16,1	0,0	13,7	13,7	0,0	-2,4	-2,4	0,0	-14,9	-14,9	-
- плата за использование лесов	211,6	211,6	0,0	246,2	246,2	0,0	34,6	34,6	0,0	16,3	16,3	-
Доходы от оказания платных услуг (работ) и компенсации затрат государства	111,5	42,4	69,1	205,5	116,5	89,0	94,0	74,1	19,9	84,4	174,8	28,9
- доходы от оказания платных услуг (работ)	47,0	0,6	46,4	40,8	1,4	39,4	-6,2	0,8	-7,0	-13,1	136,5	-15,1
-доходы от компенсации затрат государства	64,5	41,8	22,7	155,3	113,3	42,0	90,8	71,5	19,3	140,8	171,1	84,9

Показатели	Исполнено за 6 мес. 2016 года, млн.руб.			Исполнено за 6 мес. 2017 год, млн.руб.			Рост, снижение к 6 мес. 2016 г. в млн.руб.			Рост, снижение к 6 мес. 2016 г. в %		
	Консолидированный бюджет области	из них бюджеты:		Консолидированный бюджет области	из них бюджеты:		Консолидированный бюджет области	из них бюджеты:		Консолидированный бюджет области	из них бюджеты:	
		областной	консолидированные бюджеты МО		областной	консолидированные бюджеты МО		областной	консолидированные бюджеты МО		областной	консолидированные бюджеты МО
Доходы от продажи активов	342,7	0,5	342,2	319,9	0,1	319,7	-22,8	-0,4	-22,4	-6,7	-75,4	-6,6
Административные платежи и сборы	0,4	0,4	0,0	0,6	0,6	0,0	0,2	0,2	-0,0	43,6	50,6	-9,4
Штрафные санкции	272,6	182,4	90,2	262,3	170,5	91,8	-10,4	-12,0	1,6	-3,8	-6,6	1,8
Прочие неналоговые доходы	16,1	-0,4	16,5	10,4	0,9	9,5	-5,7	1,2	-6,9	-35,4	-338,9	-42,0
Безвозмездные поступления, в т.ч.:	7 807,7	8 690,8	9 390,3	7 848,0	7 914,8	10 065,5	40,3	-775,9	675,2	0,5	-8,9	7,2
1. От других бюджетов	6 882,9	6 882,9	10 273,3	7 721,4	7 721,4	10 132,3	838,5	838,5	-140,9	12,2	12,2	-1,4
2. Безвозмездные поступления от государственных (муниципальных) организаций	909,5	909,5	0,0	77,5	77,5	0,0	-832,0	-832,0	-0,0	-91,5	-91,5	-100,0
3. Безвозмездные поступления от негосударственных организаций	1,6	0,0	1,6	2,5	0,8	1,7	0,9	0,8	0,1	51,9	-	5,9
4. Прочие безвозмездные поступления	45,2	28,3	16,9	70,0	45,0	25,0	24,8	16,7	8,2	54,9	58,8	48,5
6. Доходы от возврата целевых остатков прошлых лет	30,6	932,1	19,7	22,7	116,3	4,9	-7,9	-815,9	-14,8	-25,8	-87,5	-75,1
7. Возврат целевых остатков прошлых лет	-62,1	-62,1	-921,1	-46,1	-46,1	-98,5	16,0	16,0	822,6	-25,7	-25,7	-89,3
ВСЕГО ДОХОДЫ, из них:	35 046,0	29 959,5	15 359,8	38 161,0	32 172,3	16 121,0	3 115,0	2 212,9	761,2	8,9	7,4	5,0
- налоговые доходы	25 577,9	20 715,3	4 862,6	28 684,6	23 670,5	5 014,1	3 106,7	2 955,2	151,5	12,1	14,3	3,1
- неналоговые доходы	1 660,4	553,4	1 107,0	1 628,4	587,0	1 041,4	-32,0	33,6	-65,6	-1,9	6,1	-5,9
РАСХОДЫ (по форме 0503317)												
01 00. Общегосударственные вопросы	2 424,1	989,4	1 475,5	2 347,5	917,6	1 467,0	-76,6	-71,8	-8,4	-3,2	-7,3	-0,6
01 02. Функционирование высшего должностного лица субъекта РФ и муниципального образования	74,7	2,6	72,1	74,1	2,4	71,6	-0,6	-0,1	-0,5	-0,8	-4,8	-0,6
01 03. Функционирование законодательных (представительных) органов государственной власти и представительных органов муниципальных образований	156,9	87,1	70,0	165,6	95,0	70,7	8,7	7,9	0,7	5,5	9,1	1,0
01 04. Функционирование Правительства РФ, высших исполнительных органов государственной власти субъектов РФ, местных администраций	899,7	147,3	781,5	874,4	156,5	746,1	-25,4	9,2	-35,4	-2,8	6,2	-4,5
01 05. Судебная система	138,8	138,8	0,0	137,7	137,7	0,0	-1,2	-1,2	0,0	-0,8	-0,8	-
01 06. Обеспечение деятельности финансовых, налоговых и таможенных органов и органов финансового (финансово-бюджетного) надзора	217,8	67,6	150,2	214,0	68,4	145,6	-3,8	0,8	-4,6	-1,7	1,2	-3,1
01 07. Обеспечение проведения выборов и референдумов	23,5	18,0	5,5	53,5	27,9	25,6	30,0	10,0	20,0	127,4	55,3	361,0
01 11. Резервные фонды	0,0	0,0	0,0	0,0	0,0	0,0	-0,0	0,0	-0,0	-46,6	-	-46,6
01 12. Прикладные научные исследования в области общегосударственных вопросов	7,5	7,5	0,0	4,5	4,5	0,0	-3,0	-3,0	0,0	-40,0	-40,0	-
01 13. Другие общегосударственные вопросы	905,1	520,6	396,2	823,8	425,2	407,5	-81,3	-95,4	11,3	-9,0	-18,3	2,8

Показатели	Исполнено за 6 мес. 2016 года, млн.руб.			Исполнено за 6 мес. 2017 год, млн.руб.			Рост, снижение к 6 мес. 2016 г. в млн.руб.			Рост, снижение к 6 мес. 2016 г. в %		
	Консолидированный бюджет области	из них бюджеты:		Консолидированный бюджет области	из них бюджеты:		Консолидированный бюджет области	из них бюджеты:		Консолидированный бюджет области	из них бюджеты:	
		областной	консолидированные бюджеты МО		областной	консолидированные бюджеты МО		областной	консолидированные бюджеты МО		областной	консолидированные бюджеты МО
02 00. Национальная оборона	13,0	19,2	13,0	12,9	14,1	12,9	-0,1	-5,1	-0,1	-0,9	-26,5	-0,9
02 03. Мобилизационная и вневойсковая подготовка	13,0	19,2	13,0	12,9	14,1	12,9	-0,1	-5,1	-0,1	-0,9	-26,5	-0,9
03 00. Национальная безопасность и правоохранительная деятельность	597,9	527,7	73,4	562,4	490,2	72,9	-35,5	-37,6	-0,6	-5,9	-7,1	-0,8
03 02. Органы внутренних дел	0,0	0,0	0,0	0,0	0,0	0,0	-0,0	0,0	-0,0	-84,0	-	-84,0
03 09. Защита населения и территории от чрезвычайных ситуаций природного и техногенного характера, гражданская оборона	161,2	96,1	67,8	152,8	84,4	68,5	-8,4	-11,7	0,6	-5,2	-12,2	0,9
03 10. Обеспечение пожарной безопасности	436,4	431,6	5,4	409,4	405,8	4,2	-27,0	-25,9	-1,1	-6,2	-6,0	-21,2
03 14. Другие вопросы в области национальной безопасности и правоохранительной деятельности	0,2	0,0	0,2	0,2	0,0	0,2	-0,0	0,0	-0,0	-11,3	-	-11,3
04 00. Национальная экономика	4 133,7	3 443,1	769,9	3 891,4	3 270,1	650,0	-242,3	-172,9	-119,9	-5,9	-5,0	-15,6
04 01. Общеэкономические вопросы	256,0	256,0	0,1	229,8	229,7	0,0	-26,3	-26,2	-0,0	-10,3	-10,3	-32,0
04 02. Топливо-энергетический комплекс	25,7	25,3	0,4	30,6	27,2	3,4	4,9	1,8	3,0	19,0	7,3	832,0
04 05. Сельское хозяйство и рыболовство	653,7	648,8	4,9	505,6	500,5	5,3	-148,1	-148,2	0,3	-22,7	-22,8	6,3
04 06. Водное хозяйство	1,4	0,0	1,4	77,9	76,6	1,3	76,5	76,6	-0,1	5 503,3	-	-4,0
04 07. Лесное хозяйство	339,8	339,8	0,0	342,1	342,1	0,0	2,3	2,3	0,0	0,7	0,7	-
04 08. Транспорт	332,5	242,4	90,1	257,4	193,3	64,1	-75,2	-49,1	-26,1	-22,6	-20,3	-28,9
04 09. Дорожное хозяйство (дорожные фонды)	2 389,3	1 846,7	621,2	2 262,9	1 761,9	520,4	-126,5	-84,7	-100,8	-5,3	-4,6	-16,2
04 10. Связь и информатика	4,3	3,5	0,9	15,9	14,8	1,1	11,6	11,3	0,2	266,5	326,5	25,0
04 12. Другие вопросы в области национальной экономики	130,8	80,6	50,9	169,3	124,0	54,4	38,5	43,4	3,5	29,4	53,8	6,9
05 00. Жилищно-коммунальное хозяйство	3 714,5	2 841,1	1 247,0	4 634,3	3 849,2	1 287,3	919,8	1 008,1	40,3	24,8	35,5	3,2
05 01. Жилищное хозяйство	1 083,1	653,4	741,4	1 592,2	1 214,7	870,7	509,1	561,3	129,3	47,0	85,9	17,4
05 02. Коммунальное хозяйство	2 220,2	2 158,5	117,3	2 664,5	2 610,0	63,5	444,3	451,6	-53,9	20,0	20,9	-45,9
05 03. Благоустройство	285,0	4,9	285,0	271,6	0,0	271,6	-13,5	-4,9	-13,5	-4,7	-100,0	-4,7
05 05. Другие вопросы в области жилищно-коммунального хозяйства	126,2	24,4	103,2	106,1	24,5	81,5	-20,1	0,2	-21,7	-15,9	0,7	-21,0
06 00. Охрана окружающей среды	27,0	26,1	1,0	26,0	25,8	0,2	-1,0	-0,2	-0,8	-3,7	-0,9	-78,0
06 03. Охрана объектов растительного и животного мира и среды их обитания	26,1	26,1	0,0	25,8	25,8	0,0	-0,2	-0,2	-0,0	-0,9	-0,9	-100,0
06 05. Другие вопросы в области охраны окружающей среды	1,0	0,0	1,0	0,2	0,0	0,2	-0,8	0,0	-0,8	-77,6	-	-77,6
07 00. Образование	13 689,1	10 042,8	11 124,1	13 590,7	9 775,9	11 174,0	-98,4	-267,0	49,9	-0,7	-2,7	0,4
07 01. Дошкольное образование	3 842,8	146,2	3 842,8	3 887,0	0,0	3 887,0	44,2	-146,2	44,2	1,2	-100,0	1,2
07 02. Общее образование	7 863,4	7 942,9	6 896,1	6 870,2	7 893,2	6 027,5	-993,2	-49,6	-868,6	-12,6	-0,6	-12,6
07 03. Дополнительное образование детей				981,9	73,7	908,3	981,9	73,7	908,3	-	-	-

Показатели	Исполнено за 6 мес. 2016 года, млн.руб.			Исполнено за 6 мес. 2017 год, млн.руб.			Рост, снижение к 6 мес. 2016 г. в млн.руб.			Рост, снижение к 6 мес. 2016 г. в %		
	Консолидированный бюджет области	из них бюджеты:		Консолидированный бюджет области	из них бюджеты:		Консолидированный бюджет области	из них бюджеты:		Консолидированный бюджет области	из них бюджеты:	
		областной	консолидированные бюджеты МО		областной	консолидированные бюджеты МО		областной	консолидированные бюджеты МО		областной	консолидированные бюджеты МО
07 04. Среднее профессиональное образование	1 246,6	1 246,6	0,0	1 185,0	1 185,0	0,0	-61,6	-61,6	0,0	-4,9	-4,9	-
07 05. Профессиональная подготовка, переподготовка и повышение квалификации	60,9	59,4	1,4	55,2	53,5	1,7	-5,7	-5,9	0,3	-9,3	-9,9	17,6
07 07. Молодежная политика	318,3	267,1	163,3	244,7	201,1	100,8	-73,6	-66,0	-62,5	-23,1	-24,7	-38,3
07 08. Прикладные научные исследования в области образования	2,2	2,2	0,0	1,7	1,7	0,0	-0,6	-0,6	0,0	-25,0	-25,0	-
07 09. Другие вопросы в области образования	355,0	378,4	220,5	365,0	367,6	248,7	10,0	-10,8	28,2	2,8	-2,9	12,8
08 00. Культура, кинематография	1 272,4	396,7	881,2	1 315,4	455,5	888,3	43,0	58,8	7,1	3,4	14,8	0,8
08 01. Культура	1 210,9	374,6	841,8	1 257,5	433,8	852,0	46,5	59,2	10,2	3,8	15,8	1,2
08 04. Другие вопросы в области культуры, кинематографии	61,5	22,1	39,3	57,9	21,7	36,2	-3,5	-0,4	-3,1	-5,8	-1,9	-7,9
09 00. Здравоохранение	6 027,8	6 027,8	0,1	2 279,8	2 279,6	0,2	-3 748,0	-3 748,2	0,1	-62,2	-62,2	247,8
09 01. Стационарная медицинская помощь	1 010,7	1 010,7		678,6	678,6	0,0	-332,1	-332,1	0,0	-32,9	-32,9	-
09 02. Амбулаторная помощь	589,7	589,7		965,9	965,9	0,0	376,2	376,2	0,0	63,8	63,8	-
09 03. Медицинская помощь в дневных стационарах всех типов				10,8	10,8	0,0	10,8	10,8	0,0	-	-	-
09 04. Скорая медицинская помощь	31,0	31,0		140,1	140,1	0,0	109,1	109,1	0,0	352,0	352,0	-
09 05. Санаторно-оздоровительная помощь	74,9	74,9		95,6	95,6	0,0	20,7	20,7	0,0	27,7	27,7	-
09 06. Заготовка, переработка, хранение и обеспечение безопасности донорской крови и её компонентов	61,1	61,1		59,8	59,8	0,0	-1,3	-1,3	0,0	-2,1	-2,1	-
09 09. Другие вопросы в области здравоохранения	4 260,5	4 260,4	0,1	329,0	328,8	0,2	-3 931,4	-3 931,6	0,1	-92,3	-92,3	247,8
10 00. Социальная политика	6 721,7	6 265,7	1 022,3	10 555,8	10 388,7	757,0	3 834,1	4 123,0	-265,3	57,0	65,8	-26,0
10 01. Пенсионное обеспечение	67,0	26,3	40,6	98,5	41,4	57,1	31,6	15,1	16,5	47,1	57,3	40,5
10 02. Социальное обслуживание населения	1 024,4	1 024,3	0,1	1 000,5	1 000,5	0,0	-23,9	-23,8	-0,1	-2,3	-2,3	-88,9
10 03. Социальное обеспечение населения	4 262,0	3 880,8	626,5	8 018,0	7 933,0	320,6	3 756,0	4 052,2	-305,9	88,1	104,4	-48,8
10 04. Охрана семьи и детства	1 260,0	1 254,5	260,3	1 356,8	1 351,5	298,1	96,8	96,9	37,8	7,7	7,7	14,5
10 06. Другие вопросы в области социальной политики	108,4	79,7	94,8	82,0	62,4	81,1	-26,4	-17,3	-13,7	-24,3	-21,7	-14,4
11 00. Физическая культура и спорт	319,1	248,2	88,4	247,3	206,7	45,4	-71,8	-41,5	-43,0	-22,5	-16,7	-48,6
11 01. Физическая культура	3,9	0,0	3,9	12,1	0,0	12,1	8,2	0,0	8,2	207,8	-	207,8
11 02. Массовый спорт	90,1	28,6	78,4	27,5	4,9	27,5	-62,6	-23,7	-51,0	-69,5	-83,0	-65,0
11 03. Спорт высших достижений	219,6	219,7	0,6	194,6	194,1	0,5	-25,0	-25,5	-0,1	-11,4	-11,6	-11,6
11 05. Другие вопросы в области физической культуры и спорта	5,4	0,0	5,4	13,1	7,7	5,3	7,6	7,7	-0,1	140,6	-	-2,0
12 00. Средства массовой информации	46,7	36,8	9,9	51,5	38,2	13,3	4,8	1,4	3,4	10,2	3,8	34,0
12 01. Телевидение и радиовещание				3,6	0,0	3,6	3,6	0,0	3,6	-	-	-
12 02. Периодическая печать и издательства	31,6	21,7	9,9	28,7	19,0	9,7	-2,9	-2,7	-0,3	-9,3	-12,3	-2,6

Показатели	Исполнено за 6 мес. 2016 года, млн.руб.			Исполнено за 6 мес. 2017 год, млн.руб.			Рост, снижение к 6 мес. 2016 г. в млн.руб.			Рост, снижение к 6 мес. 2016 г. в %		
	Консолидированный бюджет области	из них бюджеты:		Консолидированный бюджет области	из них бюджеты:		Консолидированный бюджет области	из них бюджеты:		Консолидированный бюджет области	из них бюджеты:	
		областной	консолидированные бюджеты МО		областной	консолидированные бюджеты МО		областной	консолидированные бюджеты МО		областной	консолидированные бюджеты МО
12 04. Другие вопросы в области средств массовой информации	15,1	15,1	0,0	19,2	19,2	0,0	4,1	4,1	0,0	27,0	27,0	-
13 00. Обслуживание государственного и муниципального долга	733,4	564,6	168,8	896,4	731,9	164,5	163,0	167,3	-4,3	22,2	29,6	-2,6
13 01. Обслуживание государственного внутреннего и муниципального долга	733,4	564,6	168,8	896,4	731,9	164,5	163,0	167,3	-4,3	22,2	29,6	-2,6
14 00. Межбюджетные трансферты общего характера бюджетам субъектов РФ и муниципальных образований	0,0	1 690,2	0,0	0,0	1 567,3	0,0	0,0	-122,9	0,0	-	-7,3	-
14 01. Дотации на выравнивание бюджетной обеспеченности субъектов РФ и муниципальных образований		644,2			682,6			38,4		-	6,0	-
14 02. Иные дотации		67,8			74,4			6,5		-	9,6	-
14 03. Прочие межбюджетные трансферты общего характера		978,2			810,3			-167,9		-	-17,2	-
ВСЕГО РАСХОДЫ	39 720,5	33 119,2	16 874,6	40 411,5	34 010,7	16 533,1	691,0	891,5	-341,5	1,7	2,7	-2,0
РЕЗУЛЬТАТ ИСПОЛНЕНИЯ БЮДЖЕТОВ: дефицит (-), профицит (+)	-4 674,5	-3 159,8	-1 514,8	-2 250,5	-1 838,4	-412,1	2 424,1	1 321,4	1 102,6	-51,9	-41,8	-72,8
Источники финансирования дефицита бюджетов (по форме 0503317), в т.ч.:	4 674,5	3 159,8	1 514,8	2 250,5	1 838,4	412,1	-2 424,1	-1 321,4	-1 102,6	-51,9	-41,8	-72,8
Кредиты кредитных организаций (оборот)	-11 966,7	-11 594,5	-372,2	8 936,3	9 678,0	-741,7	20 903,1	21 272,5	-369,4	-174,7	-183,5	99,2
Бюджетные кредиты (оборот)	10 512,0	10 158,2	353,8	-11 914,7	-12 324,7	410,1	-22 426,7	-22 482,9	56,3	-213,3	-221,3	-
Средства от продажи акций и иных форм участия в капитале	11,1	5,1	6,0	1,3	1,3	0,0	-9,8	-3,8	-6,0	-87,9	-73,7	-100,0
Возврат бюджетных кредитов	0,0	0,0	0,0	42,5	42,5	0,0	42,5	42,5	0,0	-	-	-
Операции по управлению остатками средств на единых счетах бюджетов	4 169,2	3 190,7	978,4	3 390,0	2 540,8	849,2	-779,1	-649,9	-129,2	-18,7	-20,4	-13,2
Изменение остатков средств бюджетов (оборот)	1 948,9	1 400,2	548,7	1 794,9	1 900,5	-105,5	-154,0	500,2	-654,2	-7,9	35,7	-119,2

Сведения об исполнении консолидированных бюджетов муниципальных образований Архангельской области за 1 полугодие 2017 года

тыс.руб.

Консолидированные бюджеты	Доходы			Расходы			Результат исполнения (дефицит "-", профицит "+")		Остатки средств на 01.07.2017	в т.ч.:		Изменение остатков за 6 мес. 2017 г.		Внутренний долг	
	назначено на год	исполнено	%	назначено на год	исполнено	%	назначено на год	исполнено		целевые	Всего	в т.ч. целевых	на 01.07.2017	изменение за 6 мес. (+,-)	
A	1	2	3=2/1	3	4	5=4/3	4	6	7	8	9	10	11	12	
Вельский район	1 285 662,8	684 466,4	53,2	1 329 102,7	706 027,0	53,1	-43 439,9	-21 560,6	18 553,8	3 981,2	6 539,8	3 580,3	65 000,0	8 000,0	
Верхнетоемский район	601 380,2	320 903,7	53,4	618 468,4	313 139,7	50,6	-17 088,2	7 764,0	35 011,0	4 600,0	15 601,9	4 142,0	0,0	0,0	
Вилегодский район	384 160,2	214 200,2	55,8	401 651,0	219 846,4	54,7	-17 490,8	-5 646,2	30 339,7	0,0	13 773,2	-64,0	0,0	0,0	
Виноградовский район	502 687,2	282 053,6	56,1	512 854,5	291 871,1	56,9	-10 167,3	-9 817,5	26 996,7	344,4	20 192,1	-313,9	0,0	0,0	
Каргопольский район	488 921,3	236 645,5	48,4	544 196,1	290 679,4	53,4	-55 274,9	-54 033,8	9 129,6	1 802,1	-48 563,2	-43 779,3	0,0	0,0	
Коношский район	768 714,8	462 722,8	60,2	860 552,9	515 401,2	59,9	-91 838,1	-52 678,4	41 397,4	10 936,9	-47 903,7	-63 776,7	0,0	0,0	
Котласский район	531 998,3	279 658,5	52,6	553 479,3	296 125,9	53,5	-21 481,0	-16 467,5	15 805,0	509,0	6 792,8	0,5	40 842,9	5 228,0	
Красноборский район	605 357,7	350 683,0	57,9	612 469,1	360 648,3	58,9	-7 111,4	-9 965,3	13 452,7	601,9	141,5	353,4	0,0	0,0	
Ленский район	488 441,8	272 194,0	55,7	513 258,8	283 913,1	55,3	-24 816,9	-11 719,1	24 895,6	205,9	8 760,4	-342,3	16 144,1	0,0	
Лешуконский район	352 230,6	199 781,4	56,7	355 437,8	198 548,2	55,9	-3 207,2	1 233,3	8 239,4	2 939,2	6 732,2	2 901,5	0,0	-4 300,0	
Мезенский район	481 007,2	256 614,8	53,3	499 398,5	269 828,7	54,0	-18 391,3	-13 213,9	14 556,0	360,0	-2 800,6	-1 280,9	5 000,0	-2 000,0	
Няндомский район	710 585,8	355 410,8	50,0	731 360,9	358 882,2	49,1	-20 775,1	-3 471,4	7 846,1	4 706,5	-66,2	1 331,9	103 800,0	300,0	
Онежский район	779 510,8	410 577,9	52,7	812 143,2	417 263,0	51,4	-32 632,5	-6 685,2	25 929,9	4 905,5	6 666,8	-7 758,2	0,0	-8 000,0	
Пинежский район	965 232,0	520 600,2	53,9	988 305,6	531 366,3	53,8	-23 073,6	-10 766,2	70 784,0	1 624,7	31 535,2	-661,3	0,0	0,0	
Плесецкий район	1 102 831,5	588 332,9	53,3	1 156 428,5	603 063,2	52,1	-53 597,1	-14 730,2	42 906,8	7 389,4	1 725,8	-13 749,8	69 500,0	-27 500,0	
Приморский район	1 002 883,5	451 793,2	45,0	1 070 775,9	490 770,4	45,8	-67 892,5	-38 977,2	48 367,7	4 566,3	-20 849,1	1 298,0	0,0	0,0	
Устьянский район	968 598,7	516 252,4	53,3	1 005 889,9	568 103,3	56,5	-37 291,2	-51 850,9	9 304,7	1 224,9	-15 389,8	-2 321,8	33 000,0	5 400,0	
Холмогорский район	864 246,1	494 029,4	57,2	879 662,1	506 474,3	57,6	-15 416,0	-12 444,9	78 972,6	1 723,2	47 080,3	-1 655,4	0,0	0,0	
Шенкурский район	370 948,2	190 989,4	51,5	376 709,5	202 590,6	53,8	-5 761,3	-11 601,2	40 428,5	283,6	11 865,2	186,8	0,0	0,0	
Город Архангельск	8 019 013,1	3 764 526,7	46,9	8 251 602,6	3 726 685,6	45,2	-232 589,5	37 841,2	29 857,4	375,9	6 248,0	-3 535,1	1 308 014,0	-270 986,0	
Северодвинск	6 333 229,9	3 028 299,4	47,8	6 400 117,0	3 011 314,4	47,1	-66 887,1	16 985,1	208 687,3	200,0	73 970,8	-26 939,5	1 631 466,7	-50 000,0	
Котлас	1 675 603,6	895 145,0	53,4	1 831 661,3	948 843,3	51,8	-156 057,7	-53 698,3	6 735,4	963,5	-2 327,6	-1 410,2	120 000,0	-9 000,0	
Город Новодвинск	842 717,9	405 541,9	48,1	863 726,9	425 808,2	49,3	-21 008,9	-20 266,4	6 891,9	0,0	-6 114,4	-8,9	73 800,0	0,0	
Город Коряжма	832 433,7	429 182,6	51,6	879 688,7	448 936,8	51,0	-47 255,0	-19 754,2	40 741,1	3 939,8	28 486,1	-166,5	233 499,4	21 252,0	
Мирный	1 025 578,5	460 915,5	44,9	1 074 617,0	488 972,9	45,5	-49 038,5	-28 057,4	21 527,1	-2 343,2	-28 057,4	-2 343,2	0,0	0,0	
Новая Земля	111 276,4	49 481,7	44,5	115 972,6	58 005,1	50,0	-4 696,2	-8 523,4	9 730,8	1,5	-8 523,4	0,0	0,0	0,0	
Итого по МО	32 095 251,8	16 121 003,0	50,2	33 239 530,9	16 533 108,7	49,7	-1 144 279,1	-412 105,7	887 088,3	55 842,3	105 516,9	-156 312,6	3 700 067,1	-331 606,0	

Налоговые и неналоговые доходы консолидированных бюджетов муниципальных образований Архангельской области за 1 полугодие 2017 года, согласно отчету, представленному в Минфин России

тыс.руб.

Консолидированные бюджеты	Налоговые и неналоговые доходы			из них:														
				налог на доходы физических лиц			налоги на совокупный доход			налоги на имущество			доходы от использования имущества, находящегося в собственности			доходы от продажи активов		
	назначено на год	исполнено	%	назначено на год	исполнено	%	назначено на год	исполнено	%	назначено на год	исполнено	%	назначено на год	исполнено	%	назначено на год	исполнено	%
А	1	2	3	4	5	6	7	8	9	10	11	12	13	14	15	16	17	18
Вельский район	452 639,8	227 191,5	50,2	249 362,8	120 495,7	48,3	48 307,0	22 334,2	46,2	40 765,4	13 767,4	33,8	36 975,5	17 671,4	47,8	23 565,2	23 321,7	99,0
Верхнегосемский район	97 173,7	41 272,6	42,5	42 437,7	18 218,6	42,9	4 601,6	2 748,5	59,7	10 065,1	2 531,1	25,1	16 464,2	6 818,5	41,4	920,0	120,0	13,0
Вилегодский район	75 400,9	39 186,9	52,0	42 137,0	21 346,6	50,7	7 927,8	4 456,5	56,2	4 823,7	1 634,6	33,9	9 049,4	4 971,7	54,9	600,0	158,6	26,4
Виноградовский район	104 451,7	46 262,1	44,3	48 395,0	25 094,1	51,9	11 611,1	5 282,0	45,5	8 440,0	2 241,6	26,6	13 613,6	7 111,2	52,2	10 032,6	161,2	1,6
Каргопольский район	133 616,5	70 830,0	53,0	52 220,0	26 511,1	50,8	18 901,4	8 975,0	47,5	9 719,0	2 071,7	21,3	12 369,4	6 753,6	54,6	16 094,1	15 109,6	93,9
Коношский район	149 507,0	82 706,8	55,3	87 850,0	44 962,3	51,2	17 479,0	9 735,5	55,7	9 620,0	3 423,2	35,6	8 104,0	6 849,6	84,5	8 969,0	8 049,8	89,8
Котласский район	178 142,8	83 156,3	46,7	96 802,8	53 377,6	55,1	7 677,7	3 859,4	50,3	24 260,6	1 690,3	7,0	24 726,0	13 007,2	52,6	3 627,6	1 180,1	32,5
Красноборский район	90 454,4	39 342,5	43,5	42 767,0	21 363,9	50,0	9 239,0	5 135,4	55,6	11 168,0	1 448,9	13,0	8 230,4	3 078,6	37,4	2 612,0	408,4	15,6
Ленский район	120 119,9	57 191,6	47,6	80 302,0	39 920,1	49,7	8 731,0	5 081,1	58,2	9 289,0	1 757,7	18,9	9 251,1	4 783,5	51,7	309,4	462,2	149,4
Лешуконский район	51 526,9	25 767,5	50,0	31 485,6	14 375,6	45,7	3 581,5	1 590,2	44,4	1 080,7	675,5	62,5	9 134,0	6 002,3	65,7	210,0	211,9	100,9
Мезенский район	193 866,1	78 776,6	40,6	104 940,6	46 968,5	44,8	31 597,1	14 852,4	47,0	3 190,8	553,8	17,4	17 164,0	8 985,7	52,4	733,0	290,5	39,6
Няндомский район	265 192,0	113 380,3	42,8	148 978,0	73 565,0	49,4	31 044,0	15 371,4	49,5	18 823,0	4 393,5	23,3	48 016,6	11 152,5	23,2	3 270,0	1 729,5	52,9
Онежский район	243 559,0	109 911,4	45,1	136 784,6	65 945,3	48,2	27 209,0	13 170,0	48,4	14 071,1	4 428,7	31,5	26 807,1	9 753,2	36,4	18 123,2	4 385,6	24,2
Пинежский район	156 414,1	72 742,1	46,5	95 760,0	43 401,2	45,3	13 298,4	6 014,8	45,2	10 460,4	2 088,9	20,0	12 056,0	7 016,1	58,2	2 218,9	1 488,3	67,1
Плесецкий район	343 522,3	157 563,7	45,9	194 612,3	94 532,3	48,6	27 866,9	12 890,9	46,3	38 704,3	14 094,5	36,4	47 944,4	14 242,9	29,7	7 306,9	8 946,0	122,4
Приморский район	324 160,2	158 817,3	49,0	209 123,6	114 837,7	54,9	17 209,6	3 849,2	22,4	27 304,0	11 056,7	40,5	29 804,6	12 249,7	41,1	6 951,5	6 159,1	88,6
Устьянский район	241 215,5	116 010,7	48,1	132 780,9	66 192,8	49,9	23 739,6	11 287,4	47,5	25 132,0	7 320,6	29,1	24 473,6	12 090,0	49,4	5 428,2	4 235,4	78,0
Холмогорский район	160 925,5	77 211,6	48,0	75 288,0	34 303,5	45,6	18 023,0	8 698,1	48,3	12 194,0	2 954,7	24,2	15 635,8	8 412,7	53,8	10 528,7	7 984,1	75,8
Шенкурский район	83 421,6	34 910,1	41,8	35 743,0	16 973,2	47,5	8 997,5	4 364,4	48,5	11 866,0	2 107,7	17,8	13 125,2	5 108,1	38,9	467,0	374,0	80,1
Город Архангельск	4 299 488,9	1 986 416,8	46,2	2 891 074,5	1 276 040,1	44,1	499 300,0	236 489,0	47,4	218 546,0	76 213,2	34,9	341 583,7	173 361,4	50,8	143 613,3	79 579,3	55,4
Северодвинск	3 318 159,4	1 496 278,6	45,1	2 384 248,8	1 098 666,6	46,1	175 235,3	78 431,1	44,8	225 049,3	60 350,4	26,8	196 628,5	79 799,4	40,6	195 145,9	141 058,0	72,3
Котлас	656 620,4	329 086,3	50,1	409 139,4	210 067,8	51,3	71 411,0	41 649,7	58,3	56 521,4	18 053,0	31,9	57 521,2	25 408,5	44,2	18 556,6	8 646,0	46,6
Город Новодвинск	360 903,1	158 266,8	43,9	237 731,0	111 465,4	46,9	21 863,0	10 904,6	49,9	35 984,0	14 557,4	40,5	24 784,0	13 328,1	53,8	640,0	522,9	81,7
Город Кораяма	386 818,5	193 593,1	50,0	271 301,7	141 035,2	52,0	29 905,0	14 029,2	46,9	33 074,0	12 921,9	39,1	25 613,2	11 485,8	44,8	5 488,3	4 361,8	79,5
Мирный	538 151,8	214 176,6	39,8	391 034,0	148 173,5	37,9	17 215,0	8 249,6	47,9	16 686,0	8 213,0	49,2	52 224,0	25 623,0	49,1	652,0	795,4	122,0
Новая Земля	103 659,7	45 427,2	43,8	102 694,4	45 154,5	44,0	34,7	17,8	51,4	200,0	86,7	43,4	223,6	85,0	38,0	0,0	0,0	-
Итого по МО	13 129 111,5	6 055 477,0	46,1	8 594 994,8	3 972 988,3	46,2	1 152 006,2	549 467,5	47,7	877 037,8	270 636,8	30,9	1 081 522,9	495 149,7	45,8	486 063,6	319 739,3	65,8

Межбюджетные трансферты из областного бюджета в бюджеты городских округов и муниципальных районов за 1 полугодие 2016 и 2017 годов, согласно отчету по ф. 0503317, представленному в Минфин России

в тыс.руб.

Показатели	Всего за 6 мес. 2016 года	В т.ч.				Всего за 6 мес. 2017 года	В т.ч.				Рост, снижение в %				
		субсидии	субвенции	дотации	иные межбюджетные		субсидии	субвенции	дотации	иные межбюджетные	Всего	субсидии	субвенции	дотации	иные межбюджетные
А	1	2	3	4	5	6	7	8	9	10	11	12	13	14	15
Вельский район	525 573,6	151 164,3	331 087,4	42 710,8	611,1	459 074,8	66 065,9	342 748,3	50 196,1	64,5	-12,7	-56,3	3,5	17,5	-89,4
Верхнетоемский район	273 169,1	95 685,6	153 779,4	23 695,3	8,8	278 952,1	103 899,9	148 050,3	22 875,6	4 126,3	2,1	8,6	-3,7	-3,5	46 767,9
Вилегодский район	181 886,7	56 069,6	110 281,0	15 213,4	322,7	175 065,4	54 118,8	107 114,9	13 827,4	4,2	-3,8	-3,5	-2,9	-9,1	-98,7
Виноградовский район	282 398,3	102 992,3	150 790,1	27 206,9	1 408,9	236 436,9	54 734,0	151 524,0	30 170,5	8,5	-16,3	-46,9	0,5	10,9	-99,4
Каргопольский район	254 321,9	95 919,3	129 023,7	29 334,2	44,7	207 473,9	40 456,1	135 084,8	31 862,9	70,1	-18,4	-57,8	4,7	8,6	56,9
Коношский район	335 621,5	142 263,9	157 671,5	35 426,4	259,6	380 404,4	156 411,9	176 840,0	42 849,6	4 302,8	13,3	9,9	12,2	21,0	1 557,5
Котласский район	196 973,3	33 857,2	125 508,1	37 608,0	0,0	196 995,8	47 155,6	128 091,1	21 749,1	0,0	0,0	39,3	2,1	-42,2	-
Красноборский район	211 388,4	70 488,9	125 316,8	14 573,5	1 009,2	310 877,3	160 992,0	133 063,4	16 821,8	0,0	47,1	128,4	6,2	15,4	-100,0
Ленский район	213 115,9	64 435,6	146 730,3	1 222,7	727,3	214 661,9	66 570,7	146 474,4	1 605,8	11,0	0,7	3,3	-0,2	31,3	-98,5
Лешуконский район	181 920,1	54 309,8	99 982,2	27 162,0	466,1	174 051,7	51 616,8	88 783,6	30 924,2	2 727,1	-4,3	-5,0	-11,2	13,9	485,1
Мезенский район	190 885,2	77 479,8	113 114,6	0,0	290,9	177 251,8	57 869,3	117 967,3	0,0	1 415,2	-7,1	-25,3	4,3	-	386,5
Няндомский район	236 174,0	38 136,5	179 644,7	18 347,7	45,1	241 749,1	35 440,3	173 193,7	28 556,1	4 559,0	2,4	-7,1	-3,6	55,6	10 008,6
Онежский район	325 673,2	45 685,8	231 979,1	45 304,8	2 703,4	300 334,1	12 552,4	236 468,9	49 861,0	1 451,8	-7,8	-72,5	1,9	10,1	-46,3
Пинежский район	455 731,0	117 287,7	280 534,7	57 807,1	101,5	451 300,6	114 572,0	278 747,6	57 001,9	979,1	-1,0	-2,3	-0,6	-1,4	864,6
Плесецкий район	412 209,4	42 722,6	314 172,7	54 027,6	1 286,5	431 383,8	55 055,0	316 525,8	59 076,1	726,9	4,7	28,9	0,7	9,3	-43,5
Приморский район	334 996,3	144 635,4	185 601,7	4 583,5	175,8	286 368,2	90 806,6	195 317,5	0,0	244,2	-14,5	-37,2	5,2	-100,0	38,9
Устьянский район	424 957,3	104 763,4	281 871,2	35 213,0	3 109,6	398 959,6	73 702,7	290 606,1	34 105,2	545,7	-6,1	-29,6	3,1	-3,1	-82,5
Холмогорский район	445 528,0	125 536,0	287 655,8	31 214,9	1 121,3	420 160,2	86 536,2	292 795,0	39 749,0	1 080,0	-5,7	-31,1	1,8	27,3	-3,7
Шенкурский район	162 485,6	32 283,5	104 174,4	26 027,7	0,0	156 176,9	27 856,0	100 639,7	27 584,2	97,0	-3,9	-13,7	-3,4	6,0	-
Город Архангельск	1 906 903,5	76 772,8	1 772 797,8	47 246,5	10 086,4	1 776 159,9	49 387,7	1 725 976,0	0,0	796,3	-6,9	-35,7	-2,6	-100,0	-92,1
Северодвинск	1 441 962,0	209 216,7	1 231 280,7	0,0	1 464,5	1 556 062,7	328 415,3	1 227 046,3	0,0	601,1	7,9	57,0	-0,3	-	-59,0
Котлас	497 350,2	45 389,0	418 492,7	28 648,9	4 819,6	568 410,8	29 962,0	458 788,2	78 596,7	1 063,9	14,3	-34,0	9,6	174,3	-77,9
Город Новодвинск	307 233,9	72 011,9	198 668,0	35 342,6	1 211,4	247 283,9	1 191,2	207 599,9	38 492,9	0,0	-19,5	-98,3	4,5	8,9	-100,0
Город Коряжма	236 717,7	14 022,8	216 772,8	5 861,8	60,3	235 910,6	4 852,0	224 762,8	6 271,0	24,8	-0,3	-65,4	3,7	7,0	-58,8
Мирный	234 094,3	6 230,7	160 025,6	67 838,0	0,0	246 807,0	8 050,2	164 376,8	74 380,0	0,0	5,4	29,2	2,7	9,6	-
Новая Земля	4 061,2	7,0	3 676,5	377,7	0,0	4 056,0	0,0	3 654,0	402,0	0,0	-0,1	-100,0	-0,6	6,4	-
ИТОГО	10 273 331,3	2 019 368,2	7 510 633,5	711 995,0	31 334,6	10 132 369,5	1 778 270,8	7 572 240,2	756 959,1	24 899,4	-1,4	-11,9	0,8	6,3	-20,5

Состояние кредиторской задолженности бюджетов муниципальных образований (без учета бюджетных и автономных учреждений), согласно отчетам по ф. 0503369 за 1 полугодие 2017 года

Консолидированные бюджеты	на 01.01.2017			на 01.07.2017			Изменение за 6 мес.		
	Всего	в т.ч.: просроченная	Уд. вес. просроченной, в %	Всего	в т.ч.: просроченная	Уд. вес. просроченной, в %	Всего, (+,-) в %	в т.ч.: просроченной, (+,-) в %	Уд. веса просроченной, (+,-) % пунктов
A	1	2	3=2/1%	4	5	6=5/4%	7=4/1%-100	8=5/2%-100	9=6-3
Вельский район	47 752,4	33 568,9	70,3	58 354,7	28 814,9	49,4	22,2	-14,2	-20,9
Верхнетоемский район	6 597,8	1 980,9	30,0	15 662,5	1 962,6	12,5	+ в 2,4 раза	-0,9	-17,5
Вилегодский район	902,3	82,0	9,1	2 585,8	9,0	0,3	+ в 2,9 раза	-89,0	-8,7
Виноградский район	8 822,1	4 549,0	51,6	10 791,9	6 197,0	57,4	22,3	36,2	5,9
Каргопольский район	101 010,0	46 895,5	46,4	65 021,5	49 552,2	76,2	-35,6	5,7	29,8
Коношский район	174 470,0	20 729,3	11,9	45 395,7	18 504,5	40,8	-74,0	-10,7	28,9
Котласский район	61 930,9	58 097,6	93,8	83 985,9	56 933,0	67,8	35,6	-2,0	-26,0
Красноборский район	12 095,7	2 428,0	20,1	9 957,4	4 114,5	41,3	-17,7	69,5	21,2
Ленский район	4 680,6	106,1	2,3	30 666,6	1 552,8	5,1	+ в 6,6 раза	+ в 14,6 раза	2,8
Лешуконский район	8 752,4	4 370,5	49,9	12 144,5	4 144,8	34,1	38,8	-5,2	-15,8
Мезенский район	17 270,7	8 421,4	48,8	26 109,5	14 514,6	55,6	51,2	72,4	6,8
Няндомский район	22 610,6	14 181,0	62,7	251 419,1	13 316,2	5,3	+ в 11,1 раза	-6,1	-57,4
Онежский район	44 209,2	2 302,8	5,2	29 706,4	2 410,3	8,1	-32,8	4,7	2,9
Пинежский район	7 797,0	2 594,1	33,3	307 759,0	2 479,6	0,8	+ в 39,5 раза	-4,4	-32,5
Плесецкий район	156 071,1	91 769,9	58,8	115 780,4	90 663,8	78,3	-25,8	-1,2	19,5
Приморский район	27 699,8	10 298,0	37,2	35 975,7	9 248,6	25,7	29,9	-10,2	-11,5
Устьянский район	26 730,8	5 822,1	21,8	21 479,1	5 884,8	27,4	-19,6	1,1	5,6
Холмогорский район	9 738,3	299,8	3,1	11 203,6	0,0	0,0	15,0	-100,0	-3,1
Шенкурский район	961,1	0,0	0,0	3 852,7	48,4	1,3	+ в 4 раза		1,3
Город Архангельск	197 516,9	9 058,7	4,6	522 958,2	22 878,7	4,4	+ в 2,6 раза	+ в 2,5 раза	-0,2
Северодвинск	40 987,1	0,0	0,0	146 944,1	0,0	0,0	+ в 3,6 раза		0,0
Котлас	71 567,3	0,0	0,0	84 946,3	0,0	0,0	18,7		0,0
Город Новодвинск	44 981,3	20 132,1	44,8	34 653,5	19 159,7	55,3	-23,0	-4,8	10,5
Город Коряжма	4 848,5	467,8	9,6	9 981,3	0,0	0,0	+ в 2,1 раза	-100,0	-9,6
Мирный	38 939,3	28 285,6	72,6	54 087,5	32 010,9	59,2	38,9	13,2	-13,5
Новая Земля	24,3	0,0	0,0	101,2	0,0	0,0	+ в 4,2 раза		0,0
Итого по МО	1 138 967,7	366 441,0	32,2	1 991 523,8	384 401,0	19,3	74,9	4,9	-12,9

Исполнение областного бюджета за 1 полугодие 2017 года в разрезе программ

млн.рублей

Наименование	Сводная бюджетная роспись на 2017 год по состоянию на 30.06.2017	План кассовых выплат на 1 полугодие 2017 года	Исполнено на 01.07.2017	Процент исполнения	
				к сводной бюджетной росписи на год	к плану кассовых выплат на 1 полугодия
А	1	2	3	4	5
ГОСУДАРСТВЕННЫЕ ПРОГРАММЫ АРХАНГЕЛЬСКОЙ ОБЛАСТИ	63 414,7	33 232,0	32 595,7	51,4	98,1
в том числе:					
Государственная программа Архангельской области "Развитие здравоохранения Архангельской области (2013 – 2020 годы)"	12 438,2	6 269,4	6 258,4	50,3	99,8
Государственная программа Архангельской области "Развитие образования и науки Архангельской области (2013 – 2020 годы)"	17 590,6	10 313,0	9 984,4	56,8	96,8
Государственная программа Архангельской области "Социальная поддержка граждан в Архангельской области (2013 – 2020 годы)"	11 019,5	5 872,2	5 758,3	52,3	98,1
Государственная программа Архангельской области "Культура Русского Севера (2013 – 2020 годы)"	1 138,9	575,4	569,4	50,0	99,0
Государственная программа развития сельского хозяйства и регулирования рынков сельскохозяйственной продукции, сырья и продовольствия Архангельской области на 2013 – 2020 годы	972,3	508,1	500,3	51,5	98,5
Государственная программа Архангельской области "Обеспечение качественным, доступным жильем и объектами инженерной инфраструктуры населения Архангельской области (2014 – 2020 годы)"	657,6	281,4	275,6	41,9	98,0
Государственная программа Архангельской области "Содействие занятости населения Архангельской области, улучшение условий и охраны труда (2014 – 2020 годы)"	823,2	405,7	375,3	45,6	92,5
Государственная программа Архангельской области "Обеспечение общественного порядка, профилактика преступности, коррупции, терроризма, экстремизма и незаконного потребления наркотических средств и психотропных веществ в Архангельской области (2014 – 2020 годы)"	4,0	1,9	1,8	45,0	96,0
Государственная программа Архангельской области "Защита населения и территорий Архангельской области от чрезвычайных ситуаций, обеспечение пожарной безопасности и безопасности на водных объектах (2014 – 2020 годы)"	1 106,9	567,4	501,0	45,3	88,3
Государственная программа Архангельской области "Охрана окружающей среды, воспроизводство и использование природных ресурсов Архангельской области (2014 – 2020 годы)"	182,5	101,4	101,4	55,5	100,0
Государственная программа Архангельской области "Патриотическое воспитание, развитие физической культуры, спорта, туризма и повышение эффективности реализации молодежной политики в Архангельской области (2014 – 2020 годы)"	493,1	288,2	277,1	56,2	96,2
Государственная программа Архангельской области "Экономическое развитие и инвестиционная деятельность в Архангельской области (2014 – 2020 годы)"	276,0	124,3	118,9	43,1	95,7
Государственная программа Архангельской области "Развитие торговли в Архангельской области (2014 – 2020 годы)"	1,5	0,9	0,4	27,3	45,1
Государственная программа Архангельской области "Развитие лесного комплекса Архангельской области (2014 – 2020 годы)"	873,2	368,5	365,8	41,9	99,3
Государственная программа Архангельской области "Развитие энергетики и жилищно-коммунального хозяйства Архангельской области (2014 – 2020 годы)"	3 556,6	2 542,5	2 535,1	71,3	99,7
Государственная программа Архангельской области "Развитие местного самоуправления в Архангельской области и государственная поддержка социально ориентированных некоммерческих организаций (2014 – 2020 годы)"	39,5	30,0	20,3	51,2	67,5
Государственная программа Архангельской области "Развитие транспортной системы Архангельской области (2014 – 2020 годы)"	5 206,2	1 891,5	1 886,8	36,2	99,8
Государственная программа Архангельской области "Развитие инфраструктуры Соловецкого архипелага (2014 – 2019 годы)"	160,6	11,6	11,0	6,9	95,2
Государственная программа Архангельской области "Развитие имущественно-земельных отношений Архангельской области (2014 – 2018 годы)"	81,3	34,4	31,5	38,7	91,4
Государственная программа Архангельской области "Управление государственными финансами и государственным долгом Архангельской области (2014 – 2020 годы)"	5 243,3	2 394,6	2 389,4	45,6	99,8
Государственная программа Архангельской области "Эффективное государственное управление в Архангельской области (2014 – 2020 годы)"	1 353,8	592,1	578,0	42,7	97,6

Наименование	Сводная бюджетная роспись на 2017 год по состоянию на 30.06.2017	План кассовых выплат на 1 полугодие 2017 года	Исполнено на 01.07.2017	Процент исполнения	
				к сводной бюджетной росписи на год	к плану кассовых выплат на 1 полугодия
Государственная программа Архангельской области "Устойчивое развитие сельских территорий Архангельской области (2014 – 2020 годы)"	195,9	57,6	55,6	28,4	96,4
АДРЕСНЫЕ ПРОГРАММЫ АРХАНГЕЛЬСКОЙ ОБЛАСТИ	3 146,6	1 186,4	1 175,1	37,3	99,0
в том числе:					
Обеспечение мероприятий по капитальному ремонту многоквартирных домов, переселению граждан из аварийного жилищного фонда и переселению граждан из аварийного жилищного фонда с учетом необходимости развития малоэтажного жилищного строительства	3 146,6	1 186,4	1 175,1	37,3	99,0
ИНЫЕ ПРОГРАММЫ АРХАНГЕЛЬСКОЙ ОБЛАСТИ	221,9	12,4	12,4	5,6	100,0
в том числе:					
Региональная программа "Повышение уровня финансовой грамотности населения и развитие финансового образования в Архангельской области в 2014 – 2019 годах"	2,6	1,2	1,2	45,6	100,0
Программа модернизации здравоохранения Архангельской области на 2011 – 2016 годы	197,7	0,0	0,0	0,0	0,0
Социальная программа Архангельской области на предоставление из бюджета Пенсионного фонда Российской Федерации субсидии на укрепление материально-технической базы учреждений социального обслуживания населения Архангельской области и обучение компьютерной грамотности неработающих пенсионеров	1,0	0,0	0,0	0,0	0,0
Региональная программа капитального ремонта общего имущества в многоквартирных домах, расположенных на территории Архангельской области	20,6	11,2	11,2	54,4	100,0
Всего	66 783,2	34 430,8	33 783,1	50,6	98,1

Выполнение планов финансово-хозяйственной деятельности государственных, муниципальных бюджетных и автономных учреждений за 1 полугодие 2017 год, без учета средств во временном распоряжении, согласно отчетам по ф. 0503779 и 0503737, в тыс.руб.

Наименование	Остатки средств, с учетом средств в пути				Доходы				Расходы			
	на 01.07.17	в т.ч.:	Изменения за 6 мес. (+,)		Исполнено		% выполнения к годовым параметрам		Исполнено		% выполнения к годовым параметрам	
					Всего	в т.ч.:	Всего	в т.ч.:	Всего	в т.ч.:	Всего	в т.ч.:
		бюджетные	бюджетные	бюджетные								
1	2	3	4	5	6	7	8	9	10	11	12	13
Вельский район	25 137,1	19 406,1	23 117,1	18 076,9	593 029,1	530 172,4	56,6	57,6	569 612,0	512 095,4	54,2	55,6
Верхнетоемский район	9 165,0	5 504,8	5 979,2	4 190,3	263 808,2	245 276,5	56,1	56,5	257 828,9	241 086,3	54,4	55,3
Вилегодский район	19 605,2	14 302,7	18 918,7	14 281,6	198 008,7	180 533,1	59,7	60,0	179 090,0	166 251,5	54,0	55,3
Виноградовский район	30 891,3	28 965,1	26 345,5	25 759,7	262 621,4	246 725,5	60,9	61,7	236 275,9	220 965,8	54,2	54,8
Каргопольский район	8 386,6	6 576,6	7 028,3	6 475,1	252 959,1	234 839,8	58,3	58,9	245 930,8	228 364,7	56,5	57,2
Коношский район	6 332,8	2 814,1	5 501,0	2 514,6	311 188,3	285 325,8	52,8	54,2	305 687,4	282 811,2	51,8	53,7
Котласский район	18 506,8	10 442,5	17 260,0	10 388,6	255 545,3	230 873,9	61,2	61,8	238 391,2	220 591,2	56,9	59,1
Красноборский район	10 082,8	4 116,8	8 528,1	4 116,8	241 652,9	220 565,1	59,7	59,7	233 124,8	216 448,3	57,4	58,6
Ленский район	20 791,6	16 839,4	20 112,0	16 690,8	242 903,2	230 521,8	58,2	58,6	222 790,9	213 831,0	53,3	54,3
Лешуконский район	9 857,1	9 071,9	4 819,8	4 140,0	154 582,5	147 688,6	60,4	61,3	149 762,7	143 548,6	57,4	58,4
Мезенский район	13 087,3	11 337,7	12 718,9	11 115,4	198 139,3	186 891,1	59,6	60,6	185 420,4	175 775,8	55,7	57,0
Няндомский район	4 528,9	3 091,3	3 791,0	3 091,3	308 078,2	284 491,0	54,9	55,7	304 287,1	281 399,7	54,2	55,1
Онежский район	21 655,4	18 558,7	9 880,6	7 319,8	368 209,7	342 196,0	58,8	60,0	357 859,1	334 406,2	56,1	57,5
Пинежский район	44 612,2	39 096,7	34 742,3	33 002,4	480 994,4	455 565,8	57,3	57,4	446 252,1	422 563,4	52,5	52,8
Плесецкий район	46 051,7	40 605,8	8 214,1	3 972,3	459 775,5	420 369,7	53,5	54,0	451 561,4	416 397,4	52,5	53,5
Приморский район	19 172,9	15 475,0	10 245,6	8 672,4	382 587,8	354 805,2	56,3	56,3	372 664,1	346 132,4	54,2	54,4
Устьянский район	31 944,5	26 068,6	28 611,6	23 738,5	519 375,2	478 882,2	61,2	62,4	490 763,6	455 143,7	57,6	59,1
Холмогорский район	59 966,8	54 592,6	56 121,6	54 592,6	382 030,5	363 208,5	63,6	64,3	325 909,0	308 615,9	54,2	54,6
Шенкурский район	24 169,4	23 468,5	10 695,4	10 026,3	181 346,0	169 112,2	59,0	59,2	170 650,6	159 086,0	53,2	53,2
Город Архангельск	241 278,5	179 659,2	113 936,9	108 926,7	2 948 326,0	2 625 906,3	56,0	57,2	2 828 178,7	2 515 001,5	52,7	54,0
Северодвинск	129 729,5	98 336,7	111 863,9	98 058,3	2 164 700,4	1 936 953,5	55,8	56,0	2 051 476,6	1 836 316,6	52,7	53,1
Котлас	58 501,0	43 458,5	48 052,6	42 737,8	850 402,2	729 436,3	55,9	57,2	802 349,5	686 698,5	52,7	53,9
Город Новодвинск	11 319,5	2 967,9	5 666,5	233,6	388 401,5	351 509,8	52,5	52,6	382 735,0	351 276,3	51,3	52,3
Город Коряжма	26 900,4	14 192,9	19 327,3	14 094,8	422 797,2	350 758,5	54,4	55,1	403 469,9	336 663,7	51,4	52,9
Мирный	1 113,4	701,4	-1 066,4	-459,2	60 318,5	54 069,8	51,3	51,9	61 384,9	54 529,0	51,3	51,8
Новая Земля	13 916,6	10 159,3	2 876,6	2 088,9	32 553,1	29 654,4	49,2	48,9	29 676,5	27 565,5	44,8	45,5
Итого по МО	906 704,7	699 810,9	613 288,4	527 846,2	12 924 334,1	11 686 333,0	56,6	57,4	12 303 133,0	11 153 565,4	53,4	54,4
Областные учреждения	1 982 812,5	1 002 268,9	-95 439,5	361 828,8	13 760 723,7	5 627 428,5	47,2	52,3	13 844 490,2	5 243 934,2	44,5	46,1
Всего по области	2 889 517,2	1 702 079,8	517 848,8	889 675,1	26 685 057,8	17 313 761,5	51,3	55,6	26 147 623,2	16 397 499,6	48,3	51,5

Выполнение планов финансово-хозяйственной деятельности государственных бюджетных и автономных учреждений за 1 полугодие 2017 года, без учета средств во временном распоряжении, в разрезе главных распорядителей, согласно отчетам по ф. 0503779 и 0503737, в тыс.руб.

Наименование	Остатки средств, с учетом в пути				Доходы				Расходы				
	на 01.07.17	в т.ч.:	Изменения за 6 мес.		Исполнено		% выполнения к годовым параметрам		Исполнено		% выполнения к годовым параметрам		
		бюджетные	Всего	в т.ч.:		Всего	в т.ч.:	Всего	в т.ч.:	Всего	в т.ч.:	Всего	в т.ч.:
				бюджетные	бюджетные								
1	2	3	4	5	6	7	8	9	10	11	12	13	
Минстрой АО	17 011,4	164,2	-1 090,4	164,2	33 413,9	6 202,5	45,3	56,5	34 502,4	6 038,3	44,2	55,0	
Министерство ТЭК и ЖКХ АО	1 179,2		244,9		5 110,1		31,2		4 865,2		29,8		
Минлеспром АО	55 503,1	40 833,6	37 461,3	28 327,0	193 473,6	161 475,7	90,5	89,9	156 012,1	133 148,5	67,4	69,3	
Минздрав АО	1 080 901,8	307 005,3	-570 536,8	-58 968,9	8 632 938,7	1 337 561,5	43,3	43,6	9 193 723,9	1 380 880,4	42,7	40,3	
Инспекция по памятникам АО	281,0	214,6	27,8	142,0	1 635,9	1 618,0	39,4	50,0	1 608,0	1 476,0	36,5	44,6	
Минкультуры АО	42 409,4	27 832,2	19 979,6	20 846,5	476 903,2	382 470,5	56,0	53,7	455 776,3	356 091,6	52,1	49,5	
Минсвязи АО	88 929,0	66 919,3	5 574,1	4 811,8	159 854,3	129 573,4	36,0	34,8	153 621,4	124 102,9	30,2	28,6	
Минобрнауки АО	238 440,2	213 618,4	172 305,0	164 475,2	2 300 784,2	2 139 941,0	57,2	57,1	2 128 461,5	1 974 507,7	52,4	52,4	
Минагропромторг АО	376,7	231,5	-141,5	231,5	3 464,6	807,3	70,9	50,0	3 606,1	575,8	53,8	35,7	
Минтранс АО	19 483,4	19 455,7	16 460,8	16 499,3	73 238,6	71 029,7	65,8	65,9	56 777,7	54 530,4	49,7	49,2	
Минэкономразвития АО	73 154,4	73 108,0	8 333,3	8 351,2	14 209,6	13 404,9	82,0	81,1	5 876,2	5 053,7	7,2	6,2	
Минтрудсоцразвития АО	257 739,8	195 370,2	163 255,1	132 191,0	1 171 560,0	924 536,0	54,7	54,7	1 008 225,3	792 328,6	45,1	45,2	
Минимущество АО	24 230,8	3 106,0	24 230,8	3 106,0	45 441,0	9 113,0	59,7	46,0	21 210,2	6 007,0	27,1	30,3	
Агентство ГПС и ГЗ АО	7 752,0	7 313,0	7 375,1	7 313,0	84 603,2	82 044,2	51,5	51,8	77 243,0	74 746,1	47,0	47,2	
Агентство по спорту АО	18 577,1	10 746,2	-7 869,7	8 587,3	288 948,2	188 650,1	53,5	52,6	296 787,3	181 198,4	52,4	50,2	
Администрация ГАО и ПАО	27 764,5	24 775,2	17 630,4	14 840,1	85 276,0	80 463,2	66,4	68,5	67 645,6	65 623,2	48,8	51,5	
Агентство по печати и СМИ АО	12 398,6	1 610,6	-1 092,2	1 610,6	69 934,1	18 996,3	44,4	49,3	71 026,3	17 385,7	45,1	45,2	
Контрактное агентство АО	1 158,2	1 030,2	1 158,2	1 030,2	5 341,8	4 995,7	51,1	49,6	4 183,5	3 965,4	40,0	39,4	
Инспекция по надзору АО	15 521,8	8 934,6	11 254,5	8 270,9	114 592,7	74 545,6	49,2	49,7	103 338,1	66 274,7	44,2	44,0	
Итого	1 982 812,5	1 002 268,9	-95 439,5	361 828,8	13 760 723,7	5 627 428,5	47,2	52,3	13 844 490,2	5 243 934,2	44,5	46,1	

Состояние задолженности государственных и муниципальных бюджетных, автономных учреждений на 01.07.2017, без учета средств во временном распоряжении, согласно отчету по ф. 0503769, в тыс.руб.

Наименование	Дебиторская задолженность								Кредиторская задолженность							
	на 01.07.2017				Изменения 6 мес.				на 01.07.2017				Изменения за 6 мес.			
	ВСЕГО	из нее:			ВСЕГО	из нее:			ВСЕГО	из нее:			ВСЕГО	из нее:		
		В т.ч. просроченная	Бюд-жетные	В т.ч. просроченная		В т.ч. просроченная	Бюд-жетные	В т.ч. просроченная		В т.ч. просроченная	Бюд-жетные	В т.ч. просроченная				
1	2	3	4	5	6	7	8	9	10	11	12	13	14	15	16	17
Вельский район	4 436,0		3 042,6		-2 550,2		-1 710,0		146 057,1	88 175,8	133 616,2	84 933,7	52 862,1	30 821,1	49 192,1	30 153,3
Верхнетоемский район	1 846,2		608,8		-853,6		-552,9		21 445,7	52,5	19 357,6		15 047,6	-190,1	14 465,9	
Вилегодский район	16 933,9		14 963,8		14 275,9		14 206,8		36 405,5	103,3	34 577,0	65,7	33 291,9	-137,3	32 585,2	-154,5
Виноградовский район	3 077,7		2 604,7		-1 039,9		-990,2		30 273,4	6 197,5	29 096,1	6 197,5	18 233,8	2 137,4	18 160,0	2 137,4
Каргопольский район	3 902,6	48,0	2 488,7	48,0	799,0	0,5	947,4	48,0	30 811,0	14 694,1	29 341,4	14 540,2	1 620,1	2 979,6	1 396,5	2 909,0
Коношский район	2 105,7		1 660,3		-133,2	-8,4	912,0		37 945,0	6 183,3	36 243,2	6 127,1	26 009,7	-1 680,7	25 780,1	-1 690,8
Котласский район	23 455,1	134,1	7 723,3	0,0	6 252,9	-85,1	5 989,4	0,0	67 204,6	41 014,6	42 085,4	18 647,2	16 561,4	8 458,3	15 203,2	4 049,8
Красноборский район	1 272,1		784,3		924,0		629,9		21 639,8	7 348,0	17 231,9	7 270,8	16 203,5	4 327,9	12 278,2	4 250,8
Ленский район	1 167,1	0,1	633,3		-362,4	-534,6	-458,1		25 084,3	12 658,9	24 206,4	12 658,9	14 385,1	8 911,3	14 103,3	8 911,3
Лешуконский район	8 265,2		7 438,9		6 226,4		6 106,8		20 387,6	12 748,5	19 144,3	12 748,5	1 143,6	2 079,7	1 144,6	2 079,7
Мезенский район	12 201,4		11 212,8		10 502,6	-105,5	10 277,4		47 825,6	30 249,9	46 645,1	30 000,4	31 414,1	25 892,6	31 408,5	25 897,9
Няндомский район	7 234,4	2,6	5 536,1	2,6	4 422,0		4 642,1	2,6	41 432,2	11 790,6	37 907,5	11 686,7	24 397,6	11 707,1	23 731,7	11 603,3
Онежский район	12 018,4	11,0	4 809,8		5 957,3	11,0	2 234,0		75 489,8	23 229,6	68 528,4	23 229,6	6 639,0	15 585,4	5 389,9	15 585,4
Пинежский район	297 391,6		294 824,7		292 832,5	-503,1	291 706,2		108 676,6	1 792,8	103 921,8	1 675,9	98 777,1	1 092,5	95 824,9	975,6
Плесецкий район	7 615,8		5 336,4		558,3		633,0		89 032,5	40 053,8	82 529,3	40 036,1	41 985,6	23 761,7	39 539,4	23 744,3
Приморский район	15 723,0		4 211,1		1 956,9		-4 581,3		29 638,1	1 202,4	18 403,3	1 202,4	14 348,3	-333,3	11 576,5	-333,3
Устьянский район	6 800,1		1 688,4		-614,6		-461,5		61 894,1	21 557,7	57 606,7	21 395,8	-4 511,1	-9 602,3	-2 373,4	-9 445,7
Холмогорский район	5 068,7		1 219,5		-1 964,8		-2 096,1		42 157,4		35 906,4		37 154,7		35 906,4	
Шенкурский район	1 541,2		891,7		357,5		303,4		22 104,5	1 191,4	21 548,9	1 191,4	17 271,3	790,9	17 369,1	790,9
Город Архангельск	369 912,0		330 122,9		316 386,0	-3 240,4	301 718,9		379 623,9	0,3	282 109,0	0,3	214 488,6	-308,7	194 242,9	-308,7
Северодвинск	94 516,1	1 641,8	79 004,6		78 745,5		75 580,5		231 380,2		204 319,5		208 626,8		201 706,6	
Котлас	28 755,5		16 356,2		12 985,5		8 765,3		101 872,9	2 765,9	87 863,7	1 431,9	37 113,6	-956,3	34 999,7	-1 772,3
Город Новодвинск	10 114,7		4 573,6		1 594,8		1 896,5		33 841,5		25 876,4		26 763,7		23 515,7	
Город Коряжма	7 462,1	642,7	1 663,2		541,9	478,1	465,0		38 304,7	869,3	29 434,4	160,7	24 211,1	-3 404,2	20 380,8	-3 571,5
Мирный	1 114,2	80,9	791,9	33,5	560,6		440,5	33,5	1 546,7		1 094,5		1 116,4		1 094,5	
Новая Земля	5 190,5	99,3	3 782,8	99,3	2 804,2	-6,6	2 431,0	99,3	2 930,6		1 942,9		2 337,3		1 919,1	
Итого по МО	949 121,1	2 660,5	807 974,4	183,4	751 165,1	-3 994,1	719 036,2	183,4	1 745 005,3	323 880,1	1 490 537,4	295 200,8	977 493,0	121 932,5	920 541,2	115 811,7
Областные учреждения	8 546 623,9	30 151,7	7 692 826,5	1 305,2	-386 758,6	14 676,0	-646 757,1	77,1	2 965 256,4	419 928,5	874 133,7	1 272,9	822 766,3	34 800,8	566 639,9	468,1
Всего по области	9 495 745,0	32 812,2	8 500 800,9	1 488,6	364 406,5	10 681,8	72 279,2	260,5	4 710 261,7	743 808,6	2 364 671,1	296 473,8	1 800 259,3	156 733,4	1 487 181,1	116 279,8

Состояние задолженности государственных бюджетных и автономных учреждений на 01.07.2017 в разрезе главных распорядителей средств областного бюджета, согласно отчетам по ф 0503769, без учета средств во временном распоряжении, в тыс.руб.

Наименование	Дебиторская задолженность								Кредиторская задолженность							
	на 01.07.2017				Изменения за 6 мес.				на 01.07.2017				Изменения 6 мес.			
	ВСЕГО	из нее:			ВСЕГО	из нее:			ВСЕГО	из нее:			ВСЕГО	из нее:		
		в т.ч. просроченная	Бюджетные	в т.ч. просроченная		в т.ч. просроченная	Бюджетные	в т.ч. просроченная		в т.ч. просроченная	Бюджетные	в т.ч. просроченная				
1	2	3	4	5	6	7	8	9	10	11	12	13	14	15	16	17
Минстрой АО	11 888,0	0,0	4 730,7	0,0	5 567,4	0,0	4 718,8	0,0	10 463,6	0,0	205,1	0,0	1 578,3	0,0	205,1	0,0
Министерство ТЭК и ЖКХ АО	197,9	0,0	0,0	0,0	-45,1	0,0	0,0	0,0	218,3	0,0	0,0	0,0	-346,9	0,0	0,0	0,0
Минлеспром АО	42 731,3	0,0	4 186,1	0,0	-11 606,0	0,0	1 924,1	0,0	45 440,6	0,0	19 518,8	0,0	-87 072,0	-92 939,5	7 440,1	0,0
Минздрав АО	7 597 993,1	22 289,0	6 898 760,9	0,0	-1 135 712,7	8 322,6	-1 382 855,3	0,0	2 149 209,0	402 961,7	219 990,1	0,0	472 543,8	125 807,6	149 871,9	-229,3
Инспекция по памятникам АО	28,6	0,0	28,6	0,0	28,6	0,0	28,6	0,0	128,0	0,0	116,6	1 122,4	41,7	0,0	41,8	1 122,4
Минкультуры АО	13 720,0	73,2	4 843,8	1,1	1 941,6	-7,7	-757,1	0,0	70 025,6	13 509,9	41 076,0	0,0	36 306,6	2 552,3	29 196,7	0,0
Минсвязи АО	576 774,0	0,0	561 887,0	0,0	566 633,6	0,0	559 382,7	0,0	44 324,8	0,0	40 120,6	0,0	21 463,3	0,0	21 456,0	0,0
Минобрнауки АО	169 199,7	5 772,9	131 219,8	504,4	110 287,5	5 279,8	104 656,1	11,2	338 997,1	0,0	302 610,8	0,0	240 272,2	0,0	233 557,8	0,0
Минагропромторг АО	73,7	0,0	0,0	0,0	-20,1	0,0	0,0	0,0	2 173,9	0,0	0,0	0,0	757,6	0,0	0,0	0,0
Минтранс АО	720,9	0,0	195,7	0,0	-149,5	0,0	85,1	0,0	3 187,0	0,0	2 749,1	0,0	-34 566,2	0,0	-34 660,4	0,0
Минэкономразвития АО	1 094,2	0,0	267,7	0,0	337,4	0,0	267,7	0,0	73 585,7	0,0	73 430,9	0,0	9 208,8	0,0	9 170,0	0,0
Минтрудсоцразвития АО	21 462,7	995,9	12 290,2	799,7	6 412,5	60,7	2 042,9	65,8	110 492,0	150,5	94 929,8	0,0	95 609,6	-425,1	85 626,3	-575,6
Минимущество АО	4 954,9	1 020,6	0,0	0,0	4 954,9	1 020,6	0,0	0,0	5 526,9	0,0	1 141,2	150,5	5 526,9	0,0	1 141,2	150,5
Агентство ГПС и ГЗ АО	68 295,4	0,0	66 627,6	0,0	66 246,9	0,0	65 953,5	0,0	31 790,2	0,0	31 033,4	0,0	31 384,3	0,0	31 033,4	0,0
Агентство по спорту АО	15 421,6	0,0	3 260,3	0,0	-5 621,8	0,0	-3 494,8	0,0	23 389,4	0,0	16 020,4	0,0	8 522,2	0,0	12 114,1	0,0
Администрация ГАО и ГАО	6 044,8	0,0	2 520,9	0,0	1 817,7	0,0	1 652,1	0,0	26 985,1	0,0	26 913,0	0,0	16 629,0	0,0	16 658,1	0,0
Агентство по печати и СМИ АО	8 480,3	0,0	3,3	0,0	2 724,5	0,0	3,3	0,0	23 987,2	3 306,3	1 549,1	0,0	1 814,2	-194,5	1 549,1	0,0
Контрактное агентство АО	63,5	0,0	63,5	0,0	63,5	0,0	63,5	0,0	673,2	0,0	644,3	0,0	673,2	0,0	644,3	0,0
Инспекция по ветнадзору АО	7 479,3	0,0	1 940,5	0,0	-619,5	0,0	-428,3	0,0	4 659,1	0,0	2 084,4	0,0	2 419,8	0,0	1 594,4	0,0
Итого	8 546 623,9	30 151,7	7 692 826,5	1 305,2	-386 758,6	14 676,0	-646 757,1	77,1	2 965 256,4	419 928,5	874 133,7	1 272,9	822 766,3	34 800,8	566 639,9	468,1